KÜÇÜKÇEKMECE BELEDİYESİ

Evde Çocuklarla Yapılacak

EĞLENCELİ 100 ETKİNLİK

Sizin de bir ev etkinliğiniz olsun!

KEMAL ÇEBİ İLE EĞİTİMDE HEP BİR FAZLASI

KÜÇÜKÇEKMECE BELEDİYESİ

Evde Çocuklarla Yapılacak EĞLENCELİ 100 ETKİNLİK

PAMUKLA FASULYE YETİŞTİRME

7+

Malzemeler:

- **Bir avuç pamuk**
- **Cam veya plastik kase**
- **5-6 adet kuru fasulye**

Uygulama Planı:

- Cam kaseye veya cam kase yoksa yatay plastik bir kabın içine bir avuç pamuğu ikiye bölüp yarısını iyice yayın.
- Fasulyeleri yan yana dağınık şekilde pamuğun üzerine yerleştirin.
- İkinci parça pamuğu fasulyelerin üzerine kapatın. Fazla bastırmayın ki fasulyeler nefes alabilsin. Üzerini iyice ıslatın. Pamuk asla kuru kalmamalı, kurudukça sulamayı unutmayın.
- Kaseyi hafif ışık alan bir yere koyun ve kurudukça sulayın.
- Fasulye deneyinde önce fasulyeler köklenecek, sonra ortasından çatlayarak filizlenecek.

Kazanım:

Bitkinin gelişim evreleri izler.

KÜÇÜKÇEKMECE BELEDİYESİ

Evde Çocuklarla Yapılacak EĞLENCELİ 100 ETKİNLİK

ARTAN BENZETMECE

7+

Malzemeler:

- **Kalem**
- **Kağıt**

Uygulama Planı:

Bu oyun, klasik benzetmece oyununun temel kurallarını içerir. Yani son harf ile oyuncular birbirini başka bir nesneye, isme veya hayvana benzetir. İlk oyunca seni "Oka benzettim" derse diğer oyuncu ok, "k" ile bittiği için "k" ile başlayan bir şey seçer ve rakibini ona benzetir. "Ben de seni kediye" benzettim diyebilir. Diğer oyuncu bu sefer rakibini kedinin son harfi olan "i" ile bir şeye benzetir. Artan benzetmece oyunundaki fark, oyuna en düşük harf sayısındaki kelime ile başlanmasıdır.. Oyun, en fazla harfli kelimeye ulaşıncaya kadar devam eder. Yine klasik benzetmece oyunundaki gibi sonu 'Ğ' harfi ile biten kelime söyleyen oyunu kazandığı gibi ulaşılan harf sayısına uygun kelime bulamayan oyunu kaybeder.

Kazanım:

Hızlı ve çeşitli düşünmeyi geliştirir.

KÜÇÜKÇEKMECE BELEDİYESİ

Evde Çocuklarla Yapılacak EĞLENCELİ 100 ETKİNLİK

İÇİNDE NE VAR?

7+

Malzemeler:

- **10 adet tencere, kap, kavanoz vb.**
- **Fırça**
- **Evde bulunan nesneler(meyve, sebze, eşya ve elle yoklanabilecek yiyecekler vb.)**

Uygulama Planı:

Hazırlanan kaplara evde bulunan nesneler koyulur. Çocuğun veya ebeveynin gözleri kapatılır. Oyuncudan sırayla kapların içinde bulunan nesneleri dokunarak ve koklayarak tahmin etmesi istenir. Burada kapların içine koyulacak nesnenin ne olacağı tamamen size kalmış.

Kazanım:

Anlayarak ve tahmin ederek nesneleri öğrenir.

KÜÇÜKÇEKMECE BELEDİYESİ

Evde Çocuklarla Yapılacak EĞLENCELİ 100 ETKİNLİK

KELİMELİK

7+

Malzemeler:

- **Kareli Kağıt**
- **Kalem**

Uygulama Planı:

- Ebeveyn çocuğunun seviyesine uygun en az 10 kelimelik kelime grubunu belirler.(Hayvanlar, meyveler, şehirler, ülkeler vb.)
- Kareli kağıt en az 15x15 kareye denk gelecek şekilde ve içindeki kareleri de belirgin bir hale getirerek çizer.
- Çizilen kutuların içine belirlenen kelimeler her kutuya bir harf gelecek şekilde sağdan sola, soldan sağa, yukarıdan aşağıya, aşağıdan yukarıya ve çapraz bir şekilde rast gele yazar.
- Boş kalan kutulara da harfler karışık olarak yazar.
- Kelimelerin gizlendiği bulmacamız çocuğunuz için artık hazır.

Kazanım:

Çocuğun dikkat gelişimi ve kelime bilgisi artar.

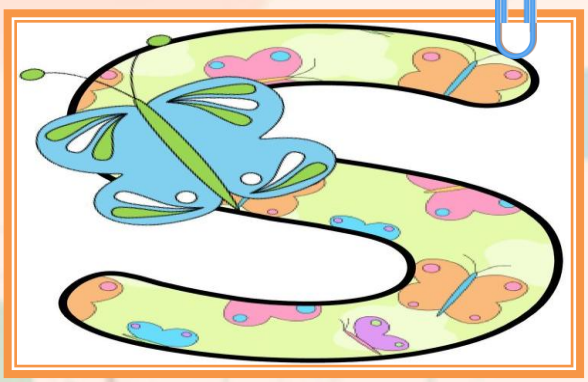

KÜÇÜKÇEKMECE BELEDİYESİ

Evde Çocuklarla Yapılacak EĞLENCELİ 100 ETKİNLİK

MASA FUTBOLU

8+

Malzemeler:

- **Madeni Para**
- **Masa veya Sehpa**

Uygulama Planı:

- İki kişilik bir oyundur.
- İki çocuk veya bir çocuk bir yetişkin şeklinde oynanır.
- Bu oyunda madeni para top olarak işlev görür.
- Hamle yapacak oyuncu eliyle madeni paraya üç kere vurma hakkına sahiptir.
- Hamle yapmayan oyuncu da masanın veya sehpanın ucuna iki eliyle kale yapmak zorundadır.
- Burada serçe parmaklar kale direkleri, uygun olan elin işaret parmağı da kaleci işlevi görür.
- Hamle yapan oyuncu üç vuruşta gol atamazsa hamle sırası diğer oyuncuya geçer.
- Burada maçın hangi şartlarda biteceği oyuncular tarafından belirlenir.

Kazanım:

El-göz koordinasyonu ve ince motor becerilerin gelişmesini sağlar.

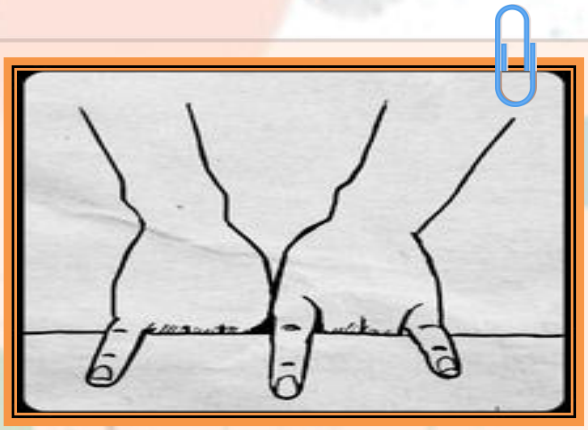



KÜÇÜKÇEKMECE BELEDİYESİ

Evde Çocuklarla Yapılacak EĞLENCELİ 100 ETKİNLİK

TELSİZ YAPMA

8+

Malzemeler:

- **2 adet karton bardak**
- **İp**
- **İğne**
- **Boyama kalemi**
- **Renkli kâğıt**

Uygulama Planı:

- Karton bardaklarınızın etrafını istediğiniz renkte boyayabilir, üzerini çizimler yapabilir veya el işi kağıtları ile sarabiliriz.
- Bardaklar ters çevrilir, iğne yardımıyla altlarında delikler açılır.
- İpin uzunluğu, isteğe göre ayarlanır.
- Bardakların altlarına açılan deliklerden iplerin ucu geçirilir, bardakların içinden iplere düğüm atılır. Bardaktan telsizimiz hazır.
- Telsizlerin arasındaki ipi gergin tutarak bardaktan bardağa konuşulur. Bardağı konuşurken ağza, dinlerken kulağa götürülür.
- Önemli olan iki bardak arasına ipi bağlamak ve ipi gergin bir şekilde tutmaktır.

Kazanım:

Çocukların ses dalgalarını eğlenerek anlamasını sağlar ve ipliğin ses dalgalarını iletebileceğini gösterir.



KÜÇÜKÇEKMECE BELEDİYESİ

Evde Çocuklarla Yapılacak EĞLENCELİ 100 ETKİNLİK

YOĞUNLUK KULESİ

8+

Malzemeler:

- Bal
- Nar Ekşisi
- Bulaşık deterjanı
- Süt
- Su
- Sıvı yağ
- İspirto
- Diğer muhtelif sıvılar
- Cam kap

Uygulama Planı:

Çocuklar birbirine karışmayan bu sıvıları aynı kaba dökerek bu sıvıların yoğunluklarına göre nasıl dizildiğini inceleyebilirler. Daha sonra sıvıları farklı sırayla tekrar kaba döküp yoğunluğu en fazla olan sıvının tekrar en alta geldiğini gözlemler. Bu etkinlikte yoğunlukları farklı sıvılar da kullanılabilir.

Kazanım:

Yoğunlukları farklı olan ve birbirine karışmayan sıvıların özelliklerini öğrenir.

KÜÇÜKÇEKMECE BELEDİYESİ

Evde Çocuklarla Yapılacak EĞLENCELİ 100 ETKİNLİK

MASADA NE VAR?

8+

Malzemeler:

Evde bulunan kırtasiye, eşya ve mutfak malzemeleri (silgi, kaşık, pil, diş fırçası vb.)

Uygulama Planı:

Bir masaya 20'den fazla nesne konur.Tüm nesneler bir dakika boyunca incelenir. Ardından nesnelerin üstü bir örtü ile kapatılır. Katılımcılardan hatırladıkları nesneleri kâğıda yazmaları istenir. En kısa sürede en fazla nesneyi hatırlayan kazanır.

Kazanım:

Kısa süreli hafızanın gelişimine katkı sağlar.Dikkat ve odaklanma gelişimini destekler.

KÜÇÜKÇEKMECE BELEDİYESİ

Evde Çocuklarla Yapılacak EĞLENCELİ 100 ETKİNLİK

GÖRÜNMEZ YAZILAR

8+

Malzemeler:

- Yarım limon
- Su
- Kaşık
- Küçük kase
- Kulak çubuğu
- Beyaz kağıt

Uygulama Planı:

*Küçük bir kasenin içine biraz limon sıkıp üzerine birkaç damla su damlatınız. Kaşık yardımıyla su ve limon suyunu karıştırınız.

*Kulak çubuğunu bu karışıma daldırınız ve daha sonra ıslanmış kulak çubuğuyla beyaz bir kağıda çocuğunuzun hoşuna gideceğini düşündüğünüz yazılar yazınız veya resimler yapınız.

*Hazırladığınız sıvı ile yazılmış yazılar görünmez hale gelene kadar kağıdın kurumasını bekleyiniz.
*Kağıda yazdığınız ve kuruduğunda görünmeyen mesajı veya çizimi ışığa tutarak çocuğunuza gösterebilirsiniz. Aynı uygulamayı daha sonra çocuğunuzun da yapmasını sağlayabilirsiniz.
* Deneyimiz, limon suyu yerine, portakal suyu, bal, soğan suyu veya sirke kullanılarak da yapılabilir.

Kazanım:

Bilim merakını artırır.

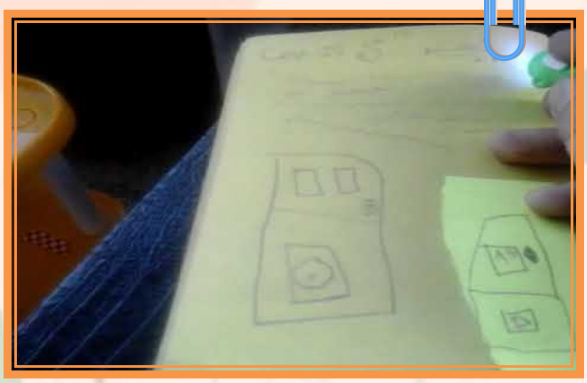

KÜÇÜKÇEKMECE BELEDİYESİ

Evde Çocuklarla Yapılacak EĞLENCELİ 100 ETKİNLİK

PİLOT-YOLCU OYUNU

8+

Malzemeler:

Göz bandı veya evde bulunan gözleri kapatan bir nesne

Uygulama Planı:

Oyunda bazıları pilot bazıları yolcu olur. Evdeki malzemeler ve eşyalarla engeller yapılır. Yolcunun gözleri bağlanır, pilot yolcuyu yönlendirerek engellere değmeden, engelleri aşarak oyunu tamamlaması ister.

Kazanım:

El-göz El-ayak koordinasyonu sağlama yetisi kazandırır.Takım çalışma becerisini artırır.

KÜÇÜKÇEKMECE BELEDİYESİ

Evde Çocuklarla Yapılacak EĞLENCELİ 100 ETKİNLİK

BARDAK OYUNU

8+

Malzemeler:

- **Plastik bardak veya kap**

Uygulama Planı:

Oynayacak her oyuncu için bir adet bardak gerekmektedir. Oyuncular(aile bireyleri veya arkadaş grubu) bardaklarını alıp daire şeklinde dizilirler. Oyunu yöneten kişi (oyunda aktif olmayan moderatör gibi, arada değişebilir) bir kere el çırptığında sağa, iki kere el çırptığında bardaklar sola verilir. Elinde bardak olmayan, birden fazla bardak olan, bardağı düşüren yanar. 3 kere yanan oyun dışı kalır.

Kazanım:

El-göz koordinasyonu ve ince motor becerilerin gelişmesini sağlar.

KÜÇÜKÇEKMECE BELEDİYESİ

Evde Çocuklarla Yapılacak EĞLENCELİ 100 ETKİNLİK

HİKAYE OLUŞTURMA

7+

Malzemeler:

Kalem - Kağıt

Uygulama Planı:

- Minik kağıtlara küçük nesneler çizilir (ne kadar fazla olursa o kadar iyi) ve kura çekilecek şekilde dörde katlanır.
- Aile bireyleri çember olacak şekilde oturur. Hikaye kağıtları ortaya atılır.
- Katlanan kağıtlardan her bir aile bireyi ikişer tane çeker ve sırayla açılır.
- Resimler yan yana dizilir ve hayal gücü kullanılarak sınırsız sayıda hikaye oluşturulabilir.

Kazanım:

Hayal gücünü geliştirir.



KÜÇÜKÇEKMECE BELEDİYESİ

Evde Çocuklarla Yapılacak EĞLENCELİ 100 ETKİNLİK

KULAKTAN KULAĞA

7+

Malzemeler:

- **Malzeme gerektirmez.**

Uygulama Planı:

- Bir grup oyunu olup aile bireyleri için son derece zevkli bir oyundur.
- Bireyler yan yana dizilirler ve sıranın en başındaki yanında bulunan bireye kısa bir cümle söyler veya hikâye anlatır.(Örneğin; Ali bugün arkadaşının yanına gitmiş. Ancak onu yerinde bulamamış. Bulamayınca da çok telaşlanmış.)
- Sonra birey sırayla yanındakine duyduğu bu cümleleri aktarır.
- En sondaki birey duyduğunu yüksek sesle söyler.
- Başlangıç ve bitiş arasında anlatılan şeyin farklı olma olasılığı çok yüksektir. Bunu bir yarışma haline de getirebilirsiniz.

Kazanım:

Aile bireyleri arasındaki sosyal iletişimi arttırır.

KÜÇÜKÇEKMECE BELEDİYESİ

Evde Çocuklarla Yapılacak EĞLENCELİ 100 ETKİNLİK

KARABİBERLİ SU DENEYİ

7+

Malzemeler:

- **Karabiber**
- **Su**
- **Sabun**

Uygulama Planı:

- Bir kaba su doldurulur ve tüm yüzeyini kaplayacak şekilde karabiber ilave edilir.
- Parmağa bir miktar sabun alınır ve karabiberli yüzeye dokundurulur.
- Dokunduğunuz yüzeyde bulunan karabiberlerin kenarlara kaçıştığını göreceksiniz.

Kazanım: Bilim merakını artırır.

KÜÇÜKÇEKMECE BELEDİYESİ

Evde Çocuklarla Yapılacak EĞLENCELİ 100 ETKİNLİK

İSİM-ŞEHİR

6+

Malzemeler:

- **Kalem**
- **Kağıt**

Uygulama Planı:

- Sayfa enlemesine tutularak sırası ile sayfanın üst tarafına İSİM- ŞEHİR-BİTKİ-HAYVAN-EŞYA-SANATÇI-ÜLKE ve NOT yazılır.
- Yazılan her kelimeden sonra sayfanın altına kadar çizgi çekilir.
- Oyunculardan biri, içinden bütün alfabeyi saymaya başlar.
- "DUR" denildiği anda hangi harfte kaldıysa onu yüksek sesle söyler.
- Örneğin "M" Herkes "M" harfiyle başlayan isim, şehir, bitki, hayvan, eşya ve sanatçı bulmaya çalışır.
- İlk bitiren bitti deyip 20 sn ye kadar sayar.
- 20 olduğunda herkes yazmayı bırakır.
- Bulunamayan yerlere 0 puan verilir.
- Eğer iki kişi aynı şeyi yazmışsa onlar 5 puan alır.
- Birbirinden farklı olanlara da 10 puan verilir.
- Son oyunda bütün puanlar toplanır.

Kazanım:

Hızlı ve farklı düşünme yeteneğini geliştirir, genel kültürü arttırır.

İSİM	ŞEHİR	ELEMENT	HAYVAN	MESLEK	BİTKİ	ÜLKE

İSİM	ŞEHİR	BİTKİ	HAYVAN	EŞYA	ÜLKE
Meryem	Manisa	Muz	Maymun	Masa	Macaristan
10	5	10	10	5	10
Anıl	Ankara	Armut	Arı	Ayna	Almanya
10	10	10	5	10	10
Derya	Diyarbakır	Dereotu	Doğan	Dolap	Danimarka
10	5	5	10	5	5

KÜÇÜKÇEKMECE BELEDİYESİ

Evde Çocuklarla Yapılacak EĞLENCELİ 100 ETKİNLİK

SICAK SOĞUK OYUNU

7+

Malzemeler:

- **Malzeme gerektirmez.**

Uygulama Planı:

- Oyuncular arasından ebe seçilir.
- Saklamak için ise bir nesne seçilir.
- Ebe oyun alanının dışına çıkartılır ve diğer oyuncularla birlikte bu küçük nesne saklanır.
- Burada ebenin görevi ise bu saklanan nesneyi bulmaktır.
- Diğer çocuklarda ebeyi, nesneye yaklaştığında “sıcak” nesneden uzaklaştığında “soğuk” deyip, yönlendirirler. Ardından ebe nesneyi bulduktan sonra istediği birisini ebe olarak seçer.

Kazanım:

Dikkat ve yönergeleri takip edebilme yeteneğini geliştirir.



KÜÇÜKÇEKMECE BELEDİYESİ

Evde Çocuklarla Yapılacak EĞLENCELİ 100 ETKİNLİK

20 OYUNU

7+

Malzemeler:

Malzeme gerektirmez.

Uygulama Planı:

- Oyun iki kişi ile oynanır.
- Oyunun amacı 20 sayısını söylememektir.
- Oyuna kimin başlayacağına 'taş-kağıt- makas' ile karar verilir.
- Oyunda 1'den başlayarak 20' ye kadar birer birer sayılır..
- Sırası gelen oyuncu en fazla 3 sayı söyleyebilir.
    - Örneğin; 1. Oyuncu: 1,2 ile başladı. 2. Oyuncu: 3,4,5 . 1. Oyuncu: 6... gibi 20 demek zorunda kalan oyuncu oyunu kaybeder.
- 20 oyununu ailece oynayarak turnuva yapabilir eğlenceyi ve heyecanı arttırabilirsiniz.
- Oyunu oynadıkça kendi stratejinizi kurmaya çalışın.
- Oyuna yeni başlayacak olanlar için küçük bir ipucu bizden; 15 sayısına dikkat!

Kazanım:

Mantıksal akıl yürütme becerisi geliştirir.

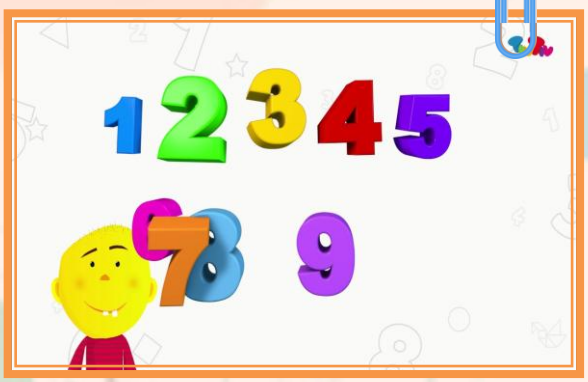

KÜÇÜKÇEKMECE BELEDİYESİ

Evde Çocuklarla Yapılacak EĞLENCELİ 100 ETKİNLİK

HOPARLÖR YAPIMI

7+

Malzemeler:

- **Tuvalet veya havlu kağıt rulosu**
- **Karton bardak**
- **Yapıştırıcı**

Uygulama Planı:

- Rulo orta kısımdan telefonun hoparlör kısmının girebileceği genişlikte kesilir.
- Rulonun her iki yanına karton bardak kesilerek yapıştırılır.
- Sesin daha fazla çıkması için rulo ve bardak sayısı artırılabilir.

Gözlem: Hoparlörün sesi uzağa ileten bir alet olduğunun farkına varır. Bardağın dar kısmından çıkan ses dalgalarının bardağın geniş ucundan daha yüksek bir şiddette çıktığını keşfeder. Ses koni şeklindeki bardağın yan yüzeylerine çarparak yansır ve böylece daha şiddetli bir ses oluştuğunu gözlemler.

Kazanım:

El becerilerini geliştirir. Teknolojik ürünlerin işlevini öğrenir.

KÜÇÜKÇEKMECE BELEDİYESİ

Evde Çocuklarla Yapılacak EĞLENCELİ 100 ETKİNLİK

ÖNCE SEN BUL

7+

Malzemeler:

- **Gazete**
- **Dergi ya da hikâye kitabı**
- **Renkli Kalemler**

Uygulama Planı:

- Etkinlik için bir okuma parçası seçilir.
- Burada amaç verilen süre içerisinde okuma parçasını okurken istenilen harflerin daire içerisine alınmasını sağlamaktır.
- Mesela "A" harfleri daire içerisine alınırken, parça içerisindeki " E" harflerinin de altı çizilebilir.
- Yada "ve, veya" gibi kelimelerinde altı çizilerek bulunması istenilebilir.
- Süre sonunda kim eksiksiz olarak istenilen harfleri doğru olarak daire içerisine almışsa oyunu kazanır.

Kazanım:

Odaklanma süresini arttırır. Dikkat ve konsantrasyon becerilerini geliştirir.



KÜÇÜKÇEKMECE BELEDİYESİ

Evde Çocuklarla Yapılacak EĞLENCELİ 100 ETKİNLİK

GÖREV TAMAM

10+

Malzemeler:

- **Kalem**
- **Not Kağıtları**

Uygulama Planı:

Etkinlik öncesinde aile üyeleri bir araya gelerek not kâğıtlarına çeşitli görevler yazarlar. Mesela camdan dışarı bak, mutfaktan meyve getir, kumandayı masanın üzerine koy, seçtiğin birine onu sevdiğini söyle, şimdi bir takla at, su iç vb. Yazılan görev kâğıtları bir torbada toplanır. Sırasıyla her aile üyesi görmeden seçtiği 5 ya da 10 görev kâğıdını belli bir sırada sesli olarak okur. Sonrasında görev kâğıtlarını bakmadan aynı sıralamada eksiksiz olarak yazılan görevleri yapması beklenir. Yapamayan elenir.

Kazanım:

Karar verme ve mantıksal düşünme becerisini geliştirir.

KÜÇÜKÇEKMECE BELEDİYESİ

Evde Çocuklarla Yapılacak EĞLENCELİ 100 ETKİNLİK

BOM-FİZ

10+

Malzemeler:

- **Malzeme gerektirmez.**

Uygulama Planı:

- Oyunculardan biri ‘1’ diye saymaya başlar yanındaki oyuncular da sıra ile saymaya devam ederler.
- 5 ve 10 ‘un katlarında ‘BOM’ denir. 7’ nin katlarında ‘FİZ’ denir.
- Örneğin “1-2-3-4-BOM-6-FİZ-8-9-BOM-11-12-13 FİZ” şeklinde devam eder.
- Oyunda dikkat edilmesi gereken önemli nokta; 5 ve 7’nin ortak katları olan sayılarda (35,70,105 gibi) BOM-FİZ denilmesidir.
- Bu şekilde 100’ e kadar devam edilir. BOM , FİZ yerine sayının kendisini söyleyen oyuncu yanar .

Kazanım:

Dikkat ve işlem yapabilme becerilerini geliştirir.



KÜÇÜKÇEKMECE BELEDİYESİ

Evde Çocuklarla Yapılacak EĞLENCELİ 100 ETKİNLİK

DİKKAT! DİKKAT!

6+

Malzemeler:

- **Malzeme gerektirmez.**

Uygulama Planı:

Bu oyunun amacı çocuk ile birlikte hikâye kurgulamaktır. Çocuktan ilk önce bir kahraman, yer, ve zaman seçmesi istenir. Örneğin, çocuk kahramanı bir kedi olsun, kış olsun, ormanda olsun diyebilir. Yetişkin bunların içinde yer aldığı bir hikâye anlatmaya başlar. Çocuktan dikkatli dinlemesini ister. Hikâyenin sonunda sorular soracağını söyler. Yetişkin çocuğun verdiği bilgilere göre hikâyeyi anlatmaya başlar. Daha sonra çocuk hikâyeyi devam ettirir. Yetişkin hikâyeye renk, hayvan isimleri ekleyerek katkıda bulunabilir. Hikâye bittiği zaman çocuğa hikaye ile ilgili sorular sorar. Örneğin; hikâyedeki hayvanların sayısı isimleri, hikâyede geçtiyse çocukların isimleri kıyafet renkleri ile ilgili sorular sorulabilir.

Kazanım:

Hayal gücü ve dikkati gelişir.

KÜÇÜKÇEKMECE BELEDİYESİ

Evde Çocuklarla Yapılacak EĞLENCELİ 100 ETKİNLİK

KELİME AVI

6+

Malzemeler:

- **Malzeme gerektirmez.**

Uygulama Planı:

- Oyunculardan birisi, iki harfli bir hece verir.
- Kendilerine verilen 2 dakikalık sürede 3 ya da 5 kelime bulması beklenir.
- Hedeflenen kelime sayısını bulan çocuk bir puan kazanır.

Kazanım:

Düşünme becerisi gelişir.

KÜÇÜKÇEKMECE BELEDİYESİ

Evde Çocuklarla Yapılacak EĞLENCELİ 100 ETKİNLİK

DEVE CÜCE

7+

Malzemeler:

- **Malzeme gerektirmez.**

Uygulama Planı:

- Oyunu yönetecek kişi çocukları karşısına toplar.
- Oyuncular ayakta durur.
- Yöneticinin 'Deve' dediğinde çocukların ayakta durması, 'Cüce' dediğinde ise çömelmesi gerekir.
- Söylenenin tersini yapan oyuncu oyun dışı kalır. En son kalan çocuk oyunu kazanır.

Kazanım:

Sözel yönergeleri uygular.Dikkati gelişir.

KÜÇÜKÇEKMECE BELEDİYESİ

Evde Çocuklarla Yapılacak EĞLENCELİ 100 ETKİNLİK

UÇTU UÇTU KUŞ UÇTU

6+

Malzemeler:

- **Materyal gerektirmez.**

Uygulama Planı:

- Bu oyun evlerde, sınıflarda oynanabilen bir oyundur.
- Oyuncular halkalanıp bir masanın çevresinde otururlar.
- Oyunun ebesi seçilir ve ebe tüm çocukların karşısında yer alır.
- Ebe, "Uçtu uçtu kuş uçtu!" diyerek parmağını havaya kaldırır
- Ebe uçabilen bir şey söylediği için herkesin parmağını kaldırması gerekir.
- Ebe, bir de uçamayan bir şey örneğin tavuğu söyleyip, "Uçtu uçtu tavuk uçtu!" diye bağırarak parmağını havaya kaldırır.
- Ancak tavuk uçmadığı için diğer oyuncuların parmağını kaldırmaması gerekir.
- Oyunda yanılıp da parmağını kaldıran oyuncu oyun dışı kalır.

Kazanım:

Dikkat becerisi gelişir.
Sosyal becerileri gelişir.

KÜÇÜKÇEKMECE BELEDİYESİ

Evde Çocuklarla Yapılacak EĞLENCELİ 100 ETKİNLİK

MASAL KURGULAMA

6+

Malzemeler:

- **Malzeme gerektirmez.**

Uygulama Planı:

Bu oyunda amaç çocukla birlikte hikâye kurgulamaktır. Bunun için oyunu oynayacağımız çocuktan ilk önce yer, zaman ve bir kahraman seçmesi istenir. Çocuk "evde olsun", "gece, yaz, kış olsun", "kahramanı bir aslan olsun" diyebilir. Bundan sonra yetişkin bunların içinde yer aldığı bir hikâye başlatır. Çocuktan hikâyeyi dikkatli bir şekilde takip etmesi istenir. Hikâyenin sonunda konunun içinden bazı sorular sorulacağı, doğru cevaplar vermesi gerektiği söylenir. Yetişkin, çocuğun seçtiği yer, zaman ve kahraman le birlikte hikâyenin girişini yapar. "Bir varmış bir yokmuş mevsimlerden yazmış. Evde yaşayan bir aslan varmış" gibi. Daha sonra çocuk hikâyeyi devam ettirir. Zaman zaman yetişkin hikâyeyi zenginleştirecek (hayvanlara, yerlere isim verdirerek, yeni kahramanlar, renkler ekleyerek) katılımlarda bulunabilir. Belli bir yerden sonra hikâye sonlandırılır. Ve çocuğa hikâye ile ilgili sorular sorulur. Meselâ; hikâyede hayvanlar varsa onların sayısı, birden fazla çocuk varsa onların isimleri, kıyafet renkleri gibi sorular sorulabilir.

Kazanım:

Hayal gücü ve dikkati geliştirir.



KÜÇÜKÇEKMECE BELEDİYESİ

Evde Çocuklarla Yapılacak EĞLENCELİ 100 ETKİNLİK

HACI YATMAZ

6+

Malzemeler:

- **Oklava veya sopa**

Uygulama Planı:

Uzunca bir sopa ortaya dikilir. Oyunculardan biri sopayı havada durması için tutar. Oyuncular sopanın çevresinde halka şeklinde dizilir. Herkese bir numara verilir. Ortadaki oyuncu bir numara söyleyerek sopayı bırakır ve numarası söylenen oyuncu sopayı yere düşmeden yakalamaya çalışır.

Kazanım:

Çocuğun psiko-motor ve refleks gelişimini sağlar.

KÜÇÜKÇEKMECE BELEDİYESİ

Evde Çocuklarla Yapılacak EĞLENCELİ 100 ETKİNLİK

PAZARA GİTTİM

6+

Malzemeler:

- **Malzeme gerektirmez.**

Uygulama Planı:

- Oyuncular halka şeklinde oturur. İçlerinden biri oyunu “Pazara gittim ve **elma** aldım.” diyerek başlatır.
- Yanındaki oyuncu bir önceki oyuncunun çarşıdan aldığı şeyi aynen söyler ve üzerine bir meyve-veya sebze daha ekler. Örneğin“Pazara gittim **elma, muz** aldım”.
- Üçüncü oyuncu da ikinci oyuncunun söylediğinin aynısını söyler ve bir meyve-sebze daha ekler.
- Oyun bu şekilde her oyuncuda yeni bir meyve-sebze eklenerek devam eder.
- Alınan meyve-sebzelerin sırasını karıştıran ya da unutan oyuncu yanar ve oyundan çıkar.
- Diğerleri en baştan başlayarak oyunun tekrar eder.

Kazanım:

Hafıza ve kelime hazinesi gelişir.



KÜÇÜKÇEKMECE BELEDİYESİ

Evde Çocuklarla Yapılacak EĞLENCELİ 100 ETKİNLİK

EVİN KROKİSİ

8+

Malzemeler:

Kağıt, kalem, boya, cetvel

Uygulama Planı:

Bir kâğıt ya da karton üzerine kare ve dikdörtgen şekilleri çizerek evin kuşbakışı görünümünü oluşturabilirsiniz. Daha sonra çocuğunuzla birlikte bu odaları temsil eden şekillerin içine evdeki eşyaları yerleştirerek, evinizin krokisini çizebilir. Çocuk çizdiği krokiyi ailesine anlatır.

Kazanım:

Geometrik şekilleri kavrar. Motor becerisini geliştirir.

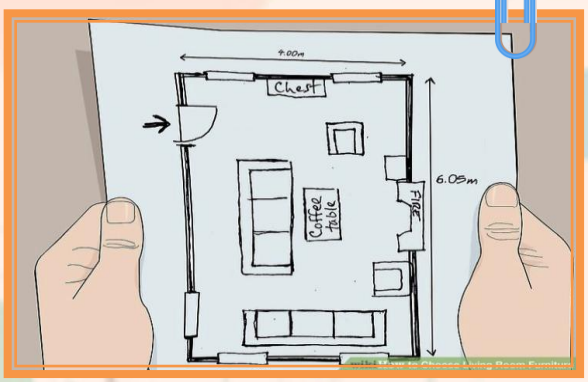

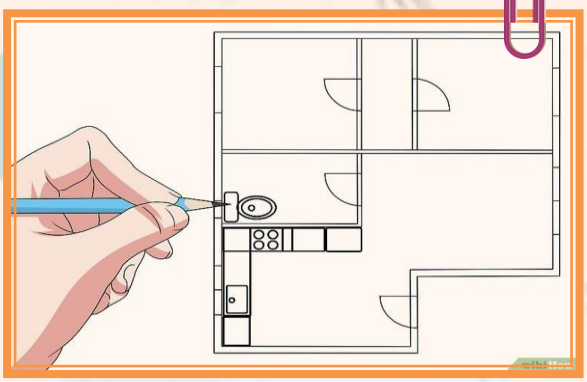

KÜÇÜKÇEKMECE BELEDİYESİ

Evde Çocuklarla Yapılacak EĞLENCELİ 100 ETKİNLİK

EV İŞİ-HİJYEN ETKİNLİĞİ

7+

Malzemeler:

- **Temizlik malzemeleri**

Uygulama Planı:

Anne ile beraber belirlenen yerler, belirlenen malzemelerle belirlenen sürede temizlenir.Temizliğin önemi çocuğa anlatılır.

Kazanım:

Öz bakım becerileri gelişir.Çevre bilinci artar.

KÜÇÜKÇEKMECE BELEDİYESİ

Evde Çocuklarla Yapılacak EĞLENCELİ 100 ETKİNLİK

KUŞ BESLEME

7+

Malzemeler:

- **Kullanılmayan plastik kaplar**
- **Yoğurt kapları**
- **Meyve suyu kutuları vb.**

Uygulama Planı:

Hazır veya kendi yaptığı kaplar içerisine kuşların beslenmesi için ekmek parçaları, buğday, bulgur, pirinç vb. konularak, pencere, balkon veya bahçeye bırakılır. Sonra kuşların gelişini bekler. Fotoğraflarını çeker.

Kazanım:

Sorumluluk bilinci gelişir.

KÜÇÜKÇEKMECE BELEDİYESİ

Evde Çocuklarla Yapılacak EĞLENCELİ 100 ETKİNLİK

RESİM-ŞEKİL ÇİZME

7+

Malzemeler:

- **Kalem**
- **Kağıt**

Uygulama Planı:

Oyuna başlayan kişi diğerlerine göstermeden kâğıda beş farklı nesne şekli çizer. Daha sonra çizdiği şekli diğerlerine 10-15 sn gösterir. Diğer kişiler aynı şekilleri çizmeye çalışır. En fazla nesneyi en kısa süreden tamamlayan kazanır.

Kazanım:

Dikkat gelişimini sağlar.



KÜÇÜKÇEKMECE BELEDİYESİ

Evde Çocuklarla Yapılacak EĞLENCELİ 100 ETKİNLİK

ÇUBUK OYUNU

7+

Malzemeler:

- **Çubuk ya da çubuğa benzer malzeme (kalem, kibrit çöpü gibi)**

Uygulama Planı:

Çubuklar bir demet olarak dik tutulup yere bırakılır. Gelişi güzel dağılan çubukları diğer çubukları kıpırdatmadan toplanır.

Kazanım:

Dikkat ve kas gelişimini destekler.

KÜÇÜKÇEKMECE BELEDİYESİ

Evde Çocuklarla Yapılacak EĞLENCELİ 100 ETKİNLİK

BU OLMASAYDI?

7+

Malzemeler:

- Makas
- Bant
- Anahtar
- Silgi
- Telefon
- Kumanda

Uygulama Planı:

- Evde bulduğunuz bazı nesneleri (Kalem, bant, şişe kapağı, silgi vs.) bir kutuya koyup çocuğunuza "bu ….. olmasa ne olurdu? Bu başka nerelerde kullanılabilir?" gibi sorular sorarak, çocuğunuzun hayal gücünün gelişimine katkı sağlayabilirsiniz.
- Bir diğer soru "Bu olmasaydı, bunun yerine hangi aracı kullanabilirdik?" sorusu sorulabilir

Kazanım:

Farklı düşünme becerileri gelişir.

KÜÇÜKÇEKMECE BELEDİYESİ

Evde Çocuklarla Yapılacak EĞLENCELİ 100 ETKİNLİK

ADAM ASMACA

7+

Malzemeler:

Kağıt, kalem

16 adet taş (nohut , fasulye vb.)

Uygulama Planı:

Adam asmaca oyunu, iki ya da daha fazla kişi tarafından kağıt kalemle ya da tahtada oynanan sözcük oyunu.
Oyunculardan biri ebe olur ve aklından bir sözcük tutar, kısa çizgilerle o sözcükteki harf sayısını belirtir.
Dilerse ipucu olarak sözcükte yer alan bir ya da iki harfi, doğru yerlerinde olmak üzere verebilir.
Ondan sonra öbür oyuncular teker teker sözcüğün bilinmeyen harflerini, sonunda da sözcüğün tümünü bulmaya çalışırlar.
Doğru tahmin edilen her harf, sözcük içindeki yerine yazılır.
Sözcüğü doğru tahmin eden oyuncu ebe olmak hakkını kazanır.
Doğru olmayan her tahmin için ebe, asılan bir adam figürünün bir parçasını çizer.
Önce, tersine çevrili L harfi biçimindeki darağacının dik direğini, ardından kolunu, sonra da çapraz desteğini ve ipini çizer.
Asılan adam figürünün tamamlanmasıyla karşı taraf asılmış olur.

Kazanım:

Kelime dağarcığı artar.





KÜÇÜKÇEKMECE BELEDİYESİ

Evde Çocuklarla Yapılacak EĞLENCELİ 100 ETKİNLİK

BEŞ TAŞ

7+

Malzemeler:

- **Çakıl taşı**
- **Fındık**
- **Nohut**
- **Fasulye**

Uygulama Planı:

- Oyuncu, yuvarlak taşı havaya atarak aynı elle önce taşları birer birer toplar, her topladığı taşı diğer eline koyar. Buna “birler” denir.
- İkinci elde yuvarlak taşı havaya atarak yerdeki taşları “ikişer ikişer” tutar. Buna “ikiler” denir. Oyuncu havaya attığı taşı yere düşürdüğünde yanar, sıra diğer oyuncuya geçer.
- Sonra üçünü bir, birini tek alır, buna “üçler” denir.
- Sonra dördünü bir alır, buna “dörtler” denir. Üçünü veya dördünü bir anda alamayan oyuncu yanar. Dörtleri de tamamlayan, kemerlere geçer.
- Oyuncu sol elini kemer yapar, beş taşı da eline alır, yuvarlak olanı havaya atar, diğer dördünü kemerin önüne bırakır.
- Yuvarlak havaya atılarak tek tek kemerden geçirilir. Sonra iki iki geçirilir, sonra üç ve tek geçirilir.
- Sonra dördü birden aynı seferde geçirilir.
- Bu da tamamlandıktan sonra taşların beşini de avucunun içine alır, taşların hepsini havaya atar,
- elinin üzerinde hepsini tutmaya çalışır, tutabildiklerini havaya atarak tekrar avucunun içine alır.
- Beş taştan avucunun içinde kaç tane kaldıysa o kadar puan alır.
- Oyun böylece devam eder. Karşısındakinden en çok puan alan oyunun galibidir. Cezası yoktur.

Kazanım:

El-göz koordinasyonunu destekler.

KÜÇÜKÇEKMECE BELEDİYESİ

Evde Çocuklarla Yapılacak EĞLENCELİ 100 ETKİNLİK

GÖKYÜZÜ GÖZLEMLEME

7+

Malzemeler:

- **Malzeme gerekmez.**

Uygulama Planı:

- Aile bireyleriyle birlikte gece gökyüzü gözlemlenir.
- Gökyüzünde görünen, ay, yıldız hakkında konuşulur.
- Gündüz ve gece gökyüzüne baktığımızda gördüğümüz farklılıkların nedeni hakkında fikir alış verişinde bulunulur.

Kazanım:

Gözlem yapar.
Fikir yürütme becerisi gelişir.

KÜÇÜKÇEKMECE BELEDİYESİ

Evde Çocuklarla Yapılacak EĞLENCELİ 100 ETKİNLİK

HATIRA SAATİ

7+

Malzemeler:

- **Fotoğraflar**

Uygulama Planı:

Aile bireyleriyle birlikte eski fotoğraflara bakılır ve fotoğrafların hangi zamanda, nerede, kiminle ve nasıl çekildiği hakkında sohbet edilir. Anne, baba varsa nine ve dedelerden kendi çocukluk dönemlerine ait hatıraları anlatması istenir.

Kazanım:

Geçmiş ve bulunduğu zaman arasındaki değişkenliklerin farkına varmasını sağlar.

KÜÇÜKÇEKMECE BELEDİYESİ

Evde Çocuklarla Yapılacak EĞLENCELİ 100 ETKİNLİK

TEKERLEME SAATİ

7+

Malzemeler:

- **Varsa tekerleme kitabı**

Uygulama Planı:

Aile bireyleri sırayla bildikleri tekerlemeleri söyler ve diğer bireylerin doğru şekilde tekrarlamalarını ister. Tekerlemeyi yanlış söyleyen yanar, sıra diğer aile bireyine geçer.

Kazanım:

Dinleme, anlama ve tekrarlı sözcükleri ifade edebilme becerisini destekler.



KÜÇÜKÇEKMECE BELEDİYESİ

Evde Çocuklarla Yapılacak EĞLENCELİ 100 ETKİNLİK

ÜÇGEN BİRLEŞTİRME

6+

Malzemeler:

- **Kağıt**
- **Kalem**

Uygulama Planı:

- Kağıda düzenli ve sıralı, hizası aynı olacak şekilde noktalar konulur.
- Herkes iki nokta arasına çizgi çizer.
- Daha sonra bu noktalar ile en çok üçgen yapabilen kazanır.

Kazanım:

Stratejik düşünme becerisi kazanır.

KÜÇÜKÇEKMECE BELEDİYESİ

Evde Çocuklarla Yapılacak EĞLENCELİ 100 ETKİNLİK

TREN OYUNU

8+

Malzemeler:

- **Kağıt**
- **Kalem**

Uygulama Planı:

- Kağıda 1-10 arasında sayılar sayfanın üst kısmına yazılır.
- Kura ile ilk başlayacak kişi seçilir.
- Başlayan kişi elini sıkıca kapayarak üstteki rakamlardan birini elini kıpırdatmadan yazmaya çalışır.
- Karşıdaki kişiye sorar ."hangi sayıyı yazdım?" Kişi tahmin etmeye çalışır.
- Bilirse sıra ona geçer. Bilemezse kişi devam eder, üstteki sayılardan hangisini yazdıysa üstüne çizgi çizer.

Kazanım:

El-göz koordinasyonunu sağlar.

Dikkat gelişimi sağlar.

KÜÇÜKÇEKMECE BELEDİYESİ

Evde Çocuklarla Yapılacak EĞLENCELİ 100 ETKİNLİK

BALON ŞİŞİRME DENEYİ

8+

Malzemeler:

- **Plastik şişe**
- **Kaşık**
- **Sirke**
- **Balon**
- **Kabartma tozu**

Uygulama Planı:

- Şişenin içine iki yemek kaşığı sirke koyalım.
- Balonun içine bir çay kaşığı kabartma tozu dökelim.
- Balonu şişenin ağzına geçirelim.
- Balonu dik tutarak kabartma tozunu şişenin içine dökelim.
- Beklemeye başlayalım reaksiyon gerçekleşecektir.

Kazanım:

Bilimsel olarak neden-sonuç ilişkisi kurar.

KÜÇÜKÇEKMECE BELEDİYESİ

Evde Çocuklarla Yapılacak EĞLENCELİ 100 ETKİNLİK

GİZLİ KELİMELER

8+

Malzemeler:

- **Sözlük**
- **Kağıt**
- **Kalem**

Uygulama Planı:

Her oyuncu sözlükten seçtiği 5 kelimenin anlamını önündeki kâğıda yazar. Ama kelimenin kendisini yazmaz. Sadece kendisi için bir başka kâğıda not alabilir. Sonrasında herkes kâğıdı yanındakine verir. Kendisine gelen kâğıttaki anlamların hangi kelimelere ait olduğunu en çabuk bulan oyuncu kazanır.

Kazanım:

Odaklanma, dikkat ve koordinasyon becerileri gelişir.



KÜÇÜKÇEKMECE BELEDİYESİ

Evde Çocuklarla Yapılacak EĞLENCELİ 100 ETKİNLİK

KÖR EL OYUNU

8+

Malzemeler:

- Kağıt
- Kalem

Uygulama Planı:

Bir oyuncu gözleri bağlı elinde bir kalem önünde de bir kağıt olacak şekilde oturur. Başka bir oyuncu onun elini hareket ettirerek ona bir kelime ya da bir cümle yazdırır. Gözleri bağlı olan oyuncu kendisine yazdırılan kelime ya da cümleyi tahmin etmeye çalışır.

Kazanım:

Dikkat ve odaklanma becerisi gelişir.

KÜÇÜKÇEKMECE BELEDİYESİ

Evde Çocuklarla Yapılacak EĞLENCELİ 100 ETKİNLİK

NE SATAR

6+

Malzemeler:

Malzeme gerektirmez.

Uygulama Planı:

- Oyunculardan biri bir dükkân ismi seçer. Örneğin; eczane, manav, kasap, fırın, pastane vs.
- Sorusunu sorar "Eczane ne satar?" Diğerleri bir dakika içinde bu dükkânda satılan en az 10 şeyi bulmaya çalışırlar. Oyun bu şekilde devam eder.

Kazanım:

Dikkat ve odaklanma becerisini gelişir.



KÜÇÜKÇEKMECE BELEDİYESİ

Evde Çocuklarla Yapılacak EĞLENCELİ 100 ETKİNLİK

SESLİ HARF DEĞİŞTİRMECE

8+

Malzemeler:

Malzeme gerektirmez.

Uygulama Planı:

Bu oyunda günlük hayatımızda kullanılan kelimelerdeki sesli harfler seçilen başka bir sesli harfle söylenmeye çalışılır. Öncelikle bir kelime grubu daha sonra ”a,e,ı,i,o,ö” sesli harflerden birisi seçilir. Meselâ, oyunculardan birinden yılın aylarını sadece “e” sesli harfini kullanarak sayması istenir. Doğru söyleyip söyleyemediği kontrol edilir. Yani oyuncunun “ocak” kelimesini ecek, “şubat”ı şebet, “mart”ı mert, “nisan”ı nesen, “mayıs”ı meyes, “haziran”ı hezeren, “temmuz”u temmez gibi söylemesi gerekir. Bu oyunda haftanın günleri, sebzeler, meyveler, 1’den 10’a kadar rakamlar vb kelime grupları kullanılabilir.

Kazanım:

Hızlı ve çeşitli düşünme becerileri gelişir.



KÜÇÜKÇEKMECE BELEDİYESİ

Evde Çocuklarla Yapılacak EĞLENCELİ 100 ETKİNLİK

EVET-HAYIR OYUNU

6+

Malzemeler:

Malzeme gerektirmez.

Uygulama Planı:

- Oyunculardan biri soru soran diğeri de cevap veren kişi olur.
- Cevap veren oyuncunun hiçbir soruya “EVET” ya da “HAYIR” şeklinde cevap vermemesi gerekir.
- Örneğin, “Okula gidiyor musun?” sorusuna “Evet ya da Hayır” diye cevap vermesi durumunda yanar.

Kazanım:

Dikkat ve hızlı düşünme becerisi gelişir.



KÜÇÜKÇEKMECE BELEDİYESİ

Evde Çocuklarla Yapılacak EĞLENCELİ 100 ETKİNLİK

FİKİR ZİNCİRİ

8+

Malzemeler:

Malzeme gerektirmez.

Uygulama Planı:

Bir eşyanın, kişinin, bitkinin ya da hayvanın ismi söylenir. Örneğin Aslan. Bu örneğe göre ikinci oyuncu "Aslan bana ormanı hatırlatıyor" diyebilir. Ondan sonra fikir zinciri şöyle devam edebilir:

- Orman bana ağacı hatırlatıyor.

-Ağaç bana pikniği hatırlatıyor.

- Piknik bana sofrayı hatırlatıyor.

Aklına bir şey gelmeyen oyuncu puan alamıyor. Oyun tekrar başlıyor.

Kazanım:

Dikkat becerisi gelişir.

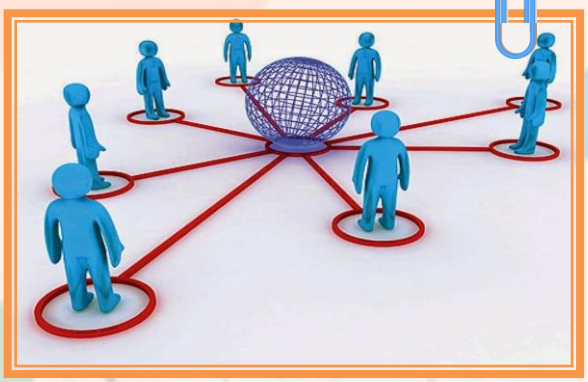

KÜÇÜKÇEKMECE BELEDİYESİ

Evde Çocuklarla Yapılacak EĞLENCELİ 100 ETKİNLİK

TERSİNE ÇEVİRME

8+

Malzemeler:

Malzeme gerektirmez.

Uygulama Planı:

- Tersine çevirme işlemi zorlayıcı olduğu için beyni geliştirir.
- Sözcükleri, verilen sayıları, işlemleri, hareketleri vb. tersine çevirin.
- Mesela, araba sözcüğünü ya da 8-5-2 sayılarını tersten okumasını isteyin.
- Verdiğiniz örnekleri çocuğunuzun yaşına göre kolaylaştırıp zorlaştırabilirsiniz.
- Mesela 20'den geriye doğru 2'şer say, 56'dan geriye 7'şer say gibi örnekleri çoğaltabilirsiniz.

Kazanım:

Farklı düşünme becerisi gelişir.

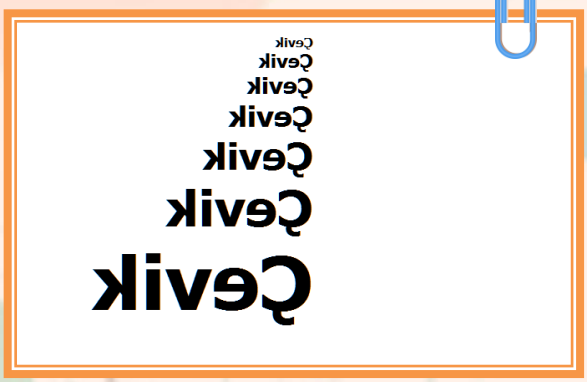

KÜÇÜKÇEKMECE BELEDİYESİ

Evde Çocuklarla Yapılacak EĞLENCELİ 100 ETKİNLİK

EL VEYA PARMAK KUKLASIYLA HİKAYE ANLATIMI

8+

Malzemeler:

- **Çorap**
- **İğne**
- **İplik**
- **Düğme**

Uygulama Planı:

Kullanılmayan çorap ve eldivenlerin üzerine iğne ve iplik yardımıyla düğme dikilerek göz ve ağız oluşturulur. El veya parmağa geçirilip ses tonu değiştirilerek hikâyeler anlatılır. İki farklı ele geçirilip ses tonlarını değiştirerek iki farklı karakter canlandırılabilir. Hikâye oluşturup kuklalar konuşturulabilir.

Kazanım:

Hayal gücü, kendini ifade etme becerisi ve özgüven duygusu gelişir.

KÜÇÜKÇEKMECE BELEDİYESİ

Evde Çocuklarla Yapılacak EĞLENCELİ 100 ETKİNLİK

SOS

7+

Malzemeler:

- Kağıt
- Kalem

Uygulama Planı:

SOS, kâğıt kalemle oynanan en basit oyunlardan biridir. İki oyuncu ile oynanır. Kağıda karşılıklı dört çizgi çizilir ve ilk oyuncu karelerden birine “S” harfini diğer oyuncu karelerden birine “O” harfini koyar. Oyun böylece sürer ve oyuncular dikey, yatay ya da çapraz sırada 3 “S” yada 3 “O” elde etmeye çalışır.

Kazanım:

Dikkat ve konsantrasyonu gelişir. Odaklanma süresi artar.



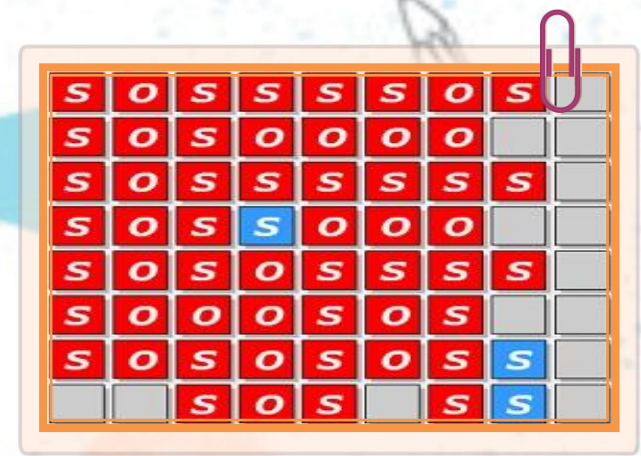

KÜÇÜKÇEKMECE BELEDİYESİ

Evde Çocuklarla Yapılacak EĞLENCELİ 100 ETKİNLİK

ÜÇGEN DİLİMLERİ

7+

Malzemeler:

- **Kağıt**
- **Kalem**

Uygulama Planı:

- İlk önce kâğıdın üzerine birden fazla nokta konur.
- Yazı tura ile ilk sırayı alan yarışmacı iki nokta arasında bir çizgi çizer. Bu çizgi iki noktayı birleştirmelidir.
- İki nokta arasında sadece bir çizgi çizilir, sıra diğer oyuncuya geçer, bu oyuncuda çizgisini çizer.
- Bu oyunda amaç rakibinden önce üçgeni oluşturmaktır.
- İlk üçgeni yapan içine kendi baş harfini yazar.

Kazanım:

Dikkat ve konsantrasyon becerisi gelişir.

KÜÇÜKÇEKMECE BELEDİYESİ

Evde Çocuklarla Yapılacak EĞLENCELİ 100 ETKİNLİK

ÖYKÜLENDİRME

7+

Malzemeler:

- **Kalem**
- **Kâğıt**

Uygulama Planı:

- Herkes sırayla serbest çağrışım yoluyla rast gele somut soyut kelimeler söyler, hepsi bir kâğıda yazılır.
- 15 kelimeden az olmamalıdır. Sonrasında sırayla bu kelimeleri birbiriyle ilişkilendirilerek bir öykü oluşturmamız gerekir. Örneğin: Güneş, yağmur, bulut vb.

Kazanım:

Hızlı ve farklı düşünme yeteneği gelişir.

KÜÇÜKÇEKMECE BELEDİYESİ

Evde Çocuklarla Yapılacak EĞLENCELİ 100 ETKİNLİK

HEDEF BARDAKTA

7+

Malzemeler:

- **Plastik Bardak**
- **Kağıt**
- **Bant**

Uygulama Planı:

- İlk olarak kâğıtlar ceviz büyüklüğünde büzüştürülerek 10 adet top oluşturulur.
- Sonra bardaklar masanın kenarına bantla sabitlenir.
- Ardından oyuncular tek tek kâğıttan topları sabitlenen bardaklara üfleyerek isabet ettirmeye çalışır.
- En fazla topu yerleştiren oyunu kazanır.

Kazanım:

El-göz koordinasyonu gelişir, odaklanma süresi artar.

KÜÇÜKÇEKMECE BELEDİYESİ

Evde Çocuklarla Yapılacak EĞLENCELİ 100 ETKİNLİK

PARMAK GÜREŞİ

7+

Malzemeler:

- **Malzeme gerektirmez.**

Uygulama Planı:

- İki oyuncu birbirlerinin sağ ellerini kenetler.
- Başparmak ile diğerinin başparmağını yakalamaya çalışır.
- Yorulunca el değiştirilir.
- En çok puanı alan kazanır.

Kazanım:

Dikkat becerisi ve parmak kasları gelişir.

KÜÇÜKÇEKMECE BELEDİYESİ

Evde Çocuklarla Yapılacak EĞLENCELİ 100 ETKİNLİK

3 TAŞ OYUNU

7+

Malzemeler:

- **A4 Kâğıdı**
- **3 Adet Taş**

Uygulama Planı:

A4 kâğıdına üçtaş oyun şeması çizilir. Oyuncular arasında taşlar üç üç paylaşılır her iki oyuncunun taşı da farklı olmak zorundadır. Oyunun amacı her oyuncu kendi taşlarını düz bir hizada bir araya getirmesidir. İlk yapan oyuncu kazanır.

Kazanım:

Problem çözme becerisi gelişir.

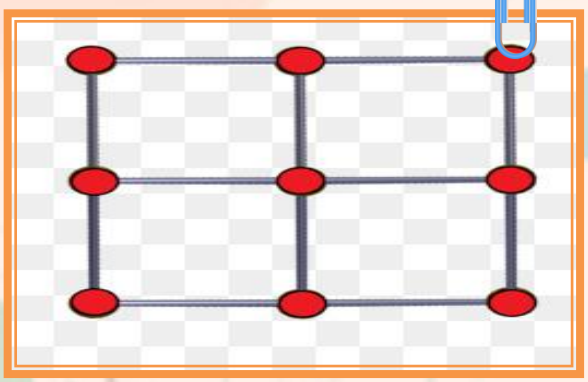



KÜÇÜKÇEKMECE BELEDİYESİ

Evde Çocuklarla Yapılacak EĞLENCELİ 100 ETKİNLİK

İLK YARDIM

7+

Malzemeler:

- **Malzeme gerektirmez.**

Uygulama Planı:

Hangi durumlarda yardım istemesi gerektiği, kendini ve çevresini koruma yöntemleri, deprem, yangın gibi afetlerde nasıl davranması gerektiği hakkında çocukla sohbet edilir. Eğer evimizde bulunan ilkyardım dolabı varsa malzemeler hakkında konuşulur.

Kazanım:

Duygusal zeka becerileri gelişir.

KÜÇÜKÇEKMECE BELEDİYESİ

Evde Çocuklarla Yapılacak EĞLENCELİ 100 ETKİNLİK

KAHVALTI HAZIRLAMA

7+

Malzemeler:

Mutfakta bulunan kahvaltı malzemeleri,
Sofra kurmak için gerekli araç-gereçler

Uygulama Planı:

Ailece yapılacak sabah kahvaltısı için çocuğun planlama yapması, kahvaltı malzemelerini uygun tabaklara yerleştirerek sofra kurmasını sağlamak. Akşam küçük notlar hazırlayarak kahvaltı için aile bireylerinin odasına bırakılabilir.

Kazanım:

Sorumluluk ve organizasyon becerisi gelişir.

KÜÇÜKÇEKMECE BELEDİYESİ

Evde Çocuklarla Yapılacak EĞLENCELİ 100 ETKİNLİK

ACİL DURUM VE YAKINLARININ TELEFONLARI

7+

Malzemeler:

- **Kâğıt**
- **Kalem**

Uygulama Planı:

- Hangi durumlarda, kimlerden yardım istemesi gerektiği hakkında çocukla sohbet edilir.
- Acil durumlarda aranması gereken polis, itfaiye, ambulans gibi kurumsal telefon numaraları tekrarlanır.
- Ayrıca aile bireylerinin telefon numaralarıda öncelik sırasına göre tekrarlanır.

Kazanım:

Hafıza becerisi gelişir.

ACİL TELEFON NUMARALARI:

Hızır Acil	112
İtfaiye	110
Polis İmdat	155
Jandarma	156
Orman Yangın	177
Su Arıza	185
Elektrik Arıza	186
Doğalgaz Arıza	187

KÜÇÜKÇEKMECE BELEDİYESİ

Evde Çocuklarla Yapılacak EĞLENCELİ 100 ETKİNLİK

MEYVE SUYU HAZIRLAMA

7+

Malzemeler:

- **Limon**
- **Portakal**

Uygulama Planı:

Annenin gözetiminde çocuklar portakal veya limon kullanarak meyve suyu hazırlayıp kendi istedikleri şekilde sunum yaparak aile bireylerine ikram ederler.

Kazanım:

Sağlıklı beslenmenin önemini öğrenir.

KÜÇÜKÇEKMECE BELEDİYESİ

Evde Çocuklarla Yapılacak EĞLENCELİ 100 ETKİNLİK

SOY AĞACI

7+

Malzemeler:

Kağıt, Kalem

Uygulama Planı:

Anne ve babanın aile büyükleri hakkında konuşulur ve bu isimler kağıda çizerek soy ağacı oluşturulur.

Kazanım:

Sınıflandırma becerisi gelişir.



KÜÇÜKÇEKMECE BELEDİYESİ

Evde Çocuklarla Yapılacak EĞLENCELİ 100 ETKİNLİK

KÂĞIT KAYIK

7+

Malzemeler:

- **Kâğıt**

Uygulama Planı:

Çocuklar kâğıtlardan veya gazete, dergi sayfalarından katlayarak kayık yaparlar ve isterlerse küçük bir leğen içinde yüzdürebilirler.

Kazanım:

İnce motor kas gelişimi



KÜÇÜKÇEKMECE BELEDİYESİ

Evde Çocuklarla Yapılacak EĞLENCELİ 100 ETKİNLİK

BEDEN PERKÜSYONU

6+

Malzemeler:

Malzeme gerektirmez.

Uygulama Planı:

İnsanlar müzik aletleri yokken bile el çırparak, parmak şaklatarak, ayaklarını yere vurarak ve ses çıkararak müzik ve dans uyumunu sağlıyorlardı. Beden perküsyonu da ellerin ayakların bedenle birlikte vurmalı bir enstrüman olarak kullanıldığı bir alandır. Bizde bu etkinlikte aşağıdaki görsellere uygun beden hareketlerini yaparak kendi ritmimizi oluşturacağız.

Örneğin aşağıdaki 1. görseli, sırasıyla;

Alkışla- alkışla – alkışla - parmak şaklat

Parmak şaklat - parmak şaklat-parmak şaklat - dize vur

Dize vur- dize vur- dize vur - ayağını yere vur

Ayağını yere vur - ayağını yere vur - ayağını yere vur – alkışla

şeklinde uygulayabiliriz.

Kazanım:

Kişide takım çalışması becerilerini geliştirir. Beden-zihin koordinasyonu ve odaklanma-dikkat artışı sağlar. Refleks ve beden hâkimiyeti aynı zamanda ritim duygusunu geliştirmede etkilidir.

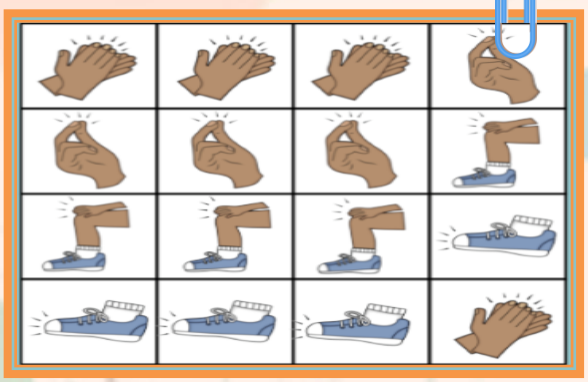

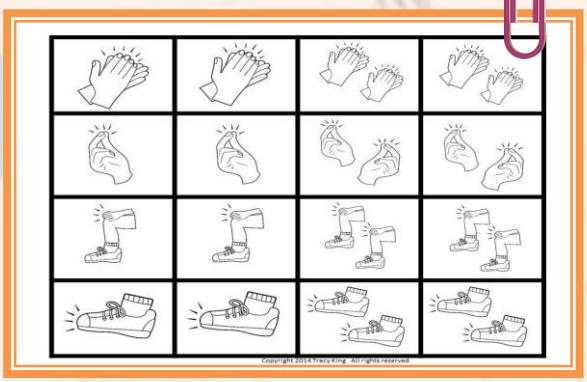

KÜÇÜKÇEKMECE BELEDİYESİ

Evde Çocuklarla Yapılacak EĞLENCELİ 100 ETKİNLİK

KUTU KUTU

8+

Malzemeler:

- **Kalem**
- **Kâğıt**

Uygulama Planı:

- Kareli ya da düz bir kâğıda, düzenli aralıklarla soldan sağa ve yukarıdan aşağıya, hayali bir kare oluşturacak biçimde eşit sayıda noktalar konur. Örneğin 10x10 bir kare oluşturacak gibi 100 adet nokta işaretlenir.
- Oyun iki kişi ile oynanır. Oyunu başlatan kişi, iki noktayı birleştiren bir çizgi çeker.
- Amaç, çizgileri kareye tamamlayarak, en çok kutuyu elde etmektir.
- Son çizgiyi çizip kareyi tamamlayan oyuncu, karenin içine kendi işaretini koyar. Örneğin, adının baş harfini yazar. Rakipler birbirine kutu kaptırmamaya çalışır.
- 100 karelik bir oyunda 51 ve daha fazla kare alan oyunu kazanır.

Kazanım:

Olaylara karşı strateji geliştirme becerisi gelişir.

KÜÇÜKÇEKMECE BELEDİYESİ

Evde Çocuklarla Yapılacak EĞLENCELİ 100 ETKİNLİK

OKUMA - ANLAMA

10+

Malzemeler:

- **Okuma Kitabı**
- **Kalem**

Uygulama Planı:

Herhangi bir okuma parçası seçilir. Parça okunduktan sonra sorular parçaya göre cevaplandırılır. Anlamları bilinmeyen sözcükler belirlenerek sözlükten anlamına bakılır.

Kazanım:
Anlayarak okuma becerisi gelişir.

KÜÇÜKÇEKMECE BELEDİYESİ

Evde Çocuklarla Yapılacak EĞLENCELİ 100 ETKİNLİK

NESİ MEŞHUR?

8+

Malzemeler:

- **Kâğıt**
- **Kalem**

Uygulama Planı:

- En az 18 şehir belirleyip o şehirlerin meşhur olan ürünleri, eserleri vb. özelliklerini belirleyelim.
- Kâğıtlara şehirlerin isimlerini yazalım, başka kâğıtlara da meşhur özeliklerini yazalım.
- Burada yazmanın yanında yeteneğiniz varsa meşhurları çizimle de gösterebiliriz.
- Sonrasında ters çevirdiğimiz şehirleri çocuğumuz açacak ve o şehrin nesi meşhursa o kâğıdı bulup eşleştirelim.

Kazanım:

Bölgesel farklılıkların bilincine varır.

KÜÇÜKÇEKMECE BELEDİYESİ

Evde Çocuklarla Yapılacak EĞLENCELİ 100 ETKİNLİK

BALON TENİSİ

7+

Malzemeler:

- **Balon**
- **2 Adet Köpük Tabak**
- **2 Adet Tahta Çubuk veya Kalem**

Uygulama Planı:

- Önce tahta çubukları ortasına kadar bir yapıştırıcı ile plastik tabağın arkasına yapıştır veya köpük tabağın içine geçir.
- Ardından balonu şişirip tabak raketlerin bir tanesini çocuğuna ver, bir tanesini ise sen al. Ve oyun başlasın! Balonu düşürmeden yarışarak tabak raketler ile birbirinize doğru atın.

Kazanım:

El-göz koordinasyonu gelişir.



KÜÇÜKÇEKMECE BELEDİYESİ

Evde Çocuklarla Yapılacak EĞLENCELİ 100 ETKİNLİK

MANGALA YAPIMI VE OYNAMA

8+

Malzemeler:

- Karton yumurta kabı
- Falçata
- Plastik kap
- Nohut, fasulye vb. ürünler

Uygulama Planı:

Yumurta kabı 6x2 olacak şeklinde kesilir, kesilen parçaların her biri kuyu olur. Plastik kaseleri kuyuların sağ ve sol kısmına hazine olarak yerleştiririz. Taşlarımız olarak da fasulyeleri, nohutları, fındıkları vb. kullanırız.

Kazanım:

El becerisi gelişir. Geri dönüşüm duyarlılığı artar.

KÜÇÜKÇEKMECE BELEDİYESİ

Evde Çocuklarla Yapılacak EĞLENCELİ 100 ETKİNLİK

ŞEHİR BULMACA YARIŞMASI

6+

Malzemeler:

- Türkiye İller Haritası Boyama
- Kuru Boya

Uygulama Planı:

Etkinlik için Türkiye İller Haritası çıkarılır. İki kişilik veya iki den fazla oynanır. İki kişilik oynan oyun şu şekildedir:

1. oyuncu ve 2. oyuncu karşılıklı olarak oturur. Oyuna kimin başlayacağına ise Taş- Kâğıt - Makas yapılarak karar verilir. Kazanan oyuncu ülkemizin şehirlerinden birini sorar diğer oyuncu da 30 saniye içinde bu şehri bulur. Bulduğunda 10 puan alır. Verilen süre de bulamazsa puan alamaz. Bir sonraki turda ise tam tersi olur. İkiden fazla oyuncunun olduğu oyun ise şu şekildedir: Öncelikle şehirleri soracak bir başkan seçilir. Diğer oyuncular başkanın söylemiş olduğu şehirleri bulmaya çalışır. ilk bulan oyuncu 25 puan alır, ikinci bulan 15 puan ve üçüncü bulan da 5 puan alır. Oyun sonunda puanlar toplanır ve kazanan öğrenci belirlenir.

Kazanım:

Ülkemizin şehirlerinin nerede olduğunu kavrar ve bu şehirlerin hangi bölgemizde yer aldığını öğrenir.

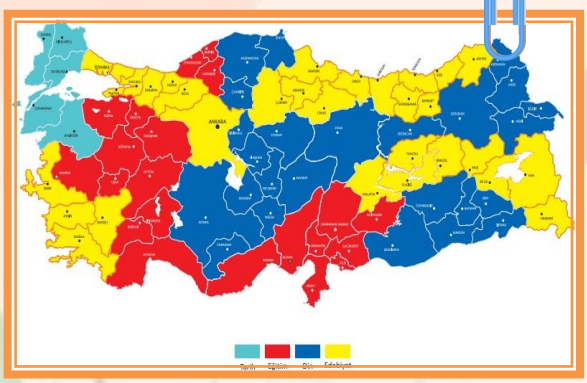

KÜÇÜKÇEKMECE BELEDİYESİ

Evde Çocuklarla Yapılacak EĞLENCELİ 100 ETKİNLİK

OYUNCAK DÜKKÂNIM

7+

Malzemeler:

- **Evde bulunan oyuncaklar**

Uygulama Planı:

- Çocukların oyuncak dükkânı kurmaları istenir.
- Oyuncakların üzerine fiyatları yazılır.
- Aile bireyleri müşteri olarak dükkândan alışveriş yapar.

Kazanım:

Dört işlem ve sosyal iletişim becerisi gelişir.

KÜÇÜKÇEKMECE BELEDİYESİ

Evde Çocuklarla Yapılacak EĞLENCELİ 100 ETKİNLİK

DOĞA BELGESELİ

8+

Malzemeler:

- **Doğa belgeseli**
- **Bilgisayar veya televizyon**
- **İnternet**
- **Mısır**

Uygulama Planı:

- Ebeveyn doğal çevre dediğinde çocuğun aklına neler geldiğini sorar.
- Ardından gittikleri doğal çevreleri hatırlatır.
- Şehir yaşamında görmeye alışık olmadığımız canlılarla yaşasaydık nasıl olurdu sorusunu sorarak kısa bir beyin fırtınası uygular. (Örneğin: aslan, zürafa.) Canlıların yaşam alanlarının korunmasının öneminin üzerinde durulur ve belgesel izlemeye geçilir.

Kazanım:

Doğal çevrenin önemini ve canlıların yaşamı için ne kadar önemli olduğunu kavrar.



KÜÇÜKÇEKMECE BELEDİYESİ

Evde Çocuklarla Yapılacak EĞLENCELİ 100 ETKİNLİK

KÜÇÜK ŞEF

6+

Malzemeler:

Evde olan malzemeler.

Uygulama Planı:

Her çocuk yemek yapmayı ve mutfakta vakit geçirmeyi sever.

Çocuğunuzla beraber annesinin seçeceği bir yemek, annesinin vereceği komutlarla yapabilir...

Bu hazırlama süreci kameraya çekilebilir.

Kazanım:

Yönergeleri uygulama becerisi gelişir.

KÜÇÜKÇEKMECE BELEDİYESİ

Evde Çocuklarla Yapılacak EĞLENCELİ 100 ETKİNLİK

TACTIX

10+

Malzemeler:

Kağıt, kalem

16 adet taş (nohut ,fasulye vb.)

Uygulama Planı:

- Bir kâğıda 4x4 lük olacak şekilde 16 adet kare kutucuk çizilir.
- Taşlar kare kutucuklara dizilir.
- Sırayla en az birer en çok dörder olacak şekilde taşlar toplanır.
- En son taşı alan oyunu kaybeder.

Kazanım:

Mantık yürütme becerisi gelişir.

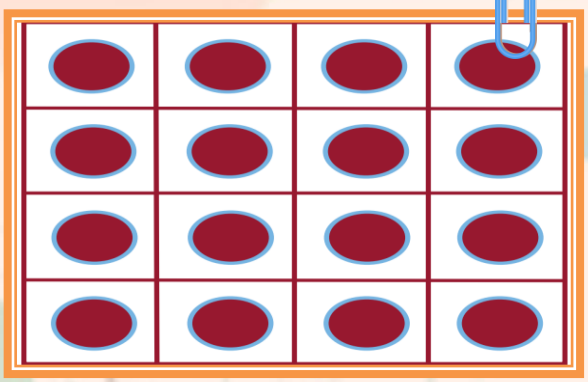

KÜÇÜKÇEKMECE BELEDİYESİ

Evde Çocuklarla Yapılacak EĞLENCELİ 100 ETKİNLİK

TELGRAF OYUNU

8+

Malzemeler:

Kağıt, kalem, Silgi

Uygulama Planı:

Telgraf oyununa başlamadan önce bir sözcük seçilir ve evde olan her oyuncu, seçilen sözcüğün harfleriyle başlayan sözcüklerden oluşan bir telgraf yazmak zorundadır.

Örneğin, “BOYACI” sözcüğü ile bütün oyuncular yarın artık Cem'i ısırabilirler gibi bir telgraf oluşturabilirler. Telgrafı yazmak için beş dakika süre verilir ve en komiğini yazan ödüllendirilir.

Kazanım:

Hızlı düşünme becerisi gelişir.



KÜÇÜKÇEKMECE BELEDİYESİ

Evde Çocuklarla Yapılacak EĞLENCELİ 100 ETKİNLİK

TAŞ, KAĞIT, MAKAS

6+

Malzemeler:

Malzeme gerektirmez.

Uygulama Planı:

- İki kişinin ellerini, birbirine göstermeden aynı anda makas, taş veya kağıt şekline getirmesiyle oluşur.
- Her hareket farklı bir eşyayı simgeler.
- El düz tutulduğunda kağıt, yumruk yapıldığında taş, işaret parmağı ve orta parmak ile V harfi yapıldığında makas olur.
- İki oyuncu ellerini arkalarında saklayarak üçe kadar sayarlar.
- Sonra aynı anda bu şekillerden birini yaparak ellerini birbirlerine gösterirler.
- Kağıt, taştan güçlüdür çünkü onu sarar.
- Taş, makastan daha güçlüdür çünkü onu kırar.
- Makas, kâğıttan daha güçlüdür çünkü onu keser.
- Daha güçlü eşyayı seçen kişi puan alır.
- Aynı hareketi yaparlarsa her iki kişide puan alamaz.

Kazanım:

Dikkati ve hızlı düşünme becerisi gelişir.

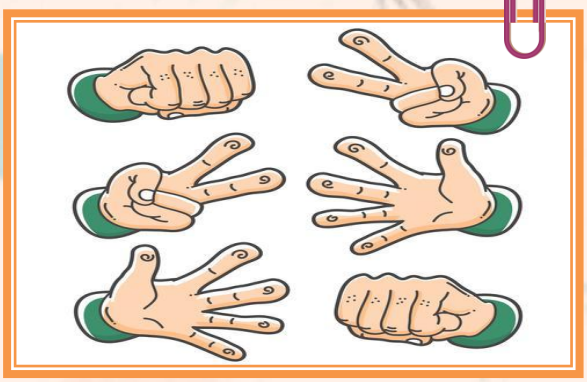

KÜÇÜKÇEKMECE BELEDİYESİ

Evde Çocuklarla Yapılacak EĞLENCELİ 100 ETKİNLİK

MASALLARI GEZELİM

7+

Malzemeler:

- **Kağıt**
- **Kalem**

Uygulama Planı:

- Oyuncular halka olur.
- İlk oyuna başlayan bir masal kahramanını yazar, bir sonraki başka bir masal kahramanını ekler.
- Tüm oyuncular kahramanları yazdıktan sonra ikinci turda bu kahramanların geçtiği masallardan kısaca örnekler verirler.

Kazanım:

Hafıza ve anlatım gücü gelişir.

KÜÇÜKÇEKMECE BELEDİYESİ

Evde Çocuklarla Yapılacak EĞLENCELİ 100 ETKİNLİK

MEYVE TİYATROSU

7+

Malzemeler:

- **Meyveler**
- **Kutu**
- **Çöp şiş**

Uygulama Planı:

- Oyun iki takımdan oluşur.
- Kapalı bir kutuya elin girebileceği kadar oyuk açılır.
- Karşı takımdan bir kişi kutunun içerisine meyve koyar ve diğer takımdan bir ebe seçilerek kutunun içerisine elini sokar.
- Meyvenin özellikleri ile ilgili bilgiler verir ve takım arkadaşlarının tahmin etmesini sağlar.

Kazanım:

Takım çalışması gelişir.

KÜÇÜKÇEKMECE BELEDİYESİ

Evde Çocuklarla Yapılacak EĞLENCELİ 100 ETKİNLİK

KARAOKE

7+

Malzemeler:

- **Karaoke mikrofonu**
- **Akıllı telefon**

Uygulama Planı:

Arka planda çalan fon müziği eşliğinde karaoke mikrofonuyla şarkı söylenir. Kaydedilen şarkı daha sonra aile bireyleri arasında dinlenir ve yorum yapılır.

Kazanım:

Yeteneklerinin farkına varır.

KÜÇÜKÇEKMECE BELEDİYESİ

Evde Çocuklarla Yapılacak EĞLENCELİ 100 ETKİNLİK

ÇİZ-KONUŞ

10+

Malzemeler:

- **Kalem**
- **Kâğıt**
- **Silgi**

Uygulama Planı:

- Deyim ve atasözleriyle yapılan bu etkinlik en az 3 kişiyle yapılmalıdır.
- Seçilen veya gönüllü olan kişi, kâğıda hiç konuşmadan bir atasözü veya deyim çizer.
- Diğerleri çizileni tahmin etmeye çalışır.
- Sonraki aşamada doğru cevabı bulan kişi çizme işlemini gerçekleştirir.
- Kural: Çizim yapan kişi asla konuşamaz, beden dilini kullanamaz, rakam veya ipucu olabilecek kelimeler yazamaz.
- Sadece çizim yaparak resimle anlatması gerekmektedir.

Kazanım:

Söz varlığı zenginleşir. Problem çözme becerisi gelişir.



KÜÇÜKÇEKMECE BELEDİYESİ

Evde Çocuklarla Yapılacak EĞLENCELİ 100 ETKİNLİK

BALON HAVADA ZIPLA ZIPLA

8+

Malzemeler:

- **Balon**
- **Kağıt**
- **Kalem**

Uygulama Planı:

A4 kağıdının ortadan ikiye ayırıyoruz. 30 tane kağıt oluşturuyoruz. Böylece oluşturduğumuz kağıtların üzerine çarpım tablosu sayılarını yazıyoruz.
örnek : (24 - 36 - 42 - 8 - 12- 21 - 15) her bir kağıt için bir tane sayı yazılır. Sonra yazdığımız kağıtları evin salonuna ya da koridora dağıtıyoruz. Balonu şişiriyoruz. Balonu tek elinde yere düşürmeden hava da tutmaya çalışırken çarpım tablosu soruyoruz. Balon elinde oynayarak doğru sonuç yazan kağıdı bulup üzerinde 3 kere zıplıyor ve oyun böylece devam ediyor.

Kazanım:

El-göz koordinasyonu ve sayısal becerileri gelişir.

KÜÇÜKÇEKMECE BELEDİYESİ

Evde Çocuklarla Yapılacak EĞLENCELİ 100 ETKİNLİK

9 TAŞ

7+

Malzemeler:

- Oyun Zemini
- 9 Siyah Taş
- 9 Beyaz Taş

Uygulama Planı:

Oyunun nasıl oynandığını linki tıklayarak kısaca öğrenebilir ve çocuklarımızla pratik yapma Oyunun temini için, hem çocuklarımızın el becerisini geliştirmek hem de üretkenliklerini arttırmak için evdeki malzemelerin kullanılarak yapılmasını öneriyoruz. Bunun için gerekli malzemeler;

Zemin için: mukavva, karton, koli, tahta vs. kullanılarak iç içe geçmiş üç adet kare çizilir. Sonrasında çizgilerin kesişim noktaları ve orta noktaları işaretlenir.

Taş için gerekli malzemeler: iki ayrı renkte olmak koşulu ile düğme, boncuk, kağıt, taş vs. düz bir zemin üzerinde durabilecek nesneler seçilebilir.

Kazanım:

Stratejik düşünme becerisi gelişir.

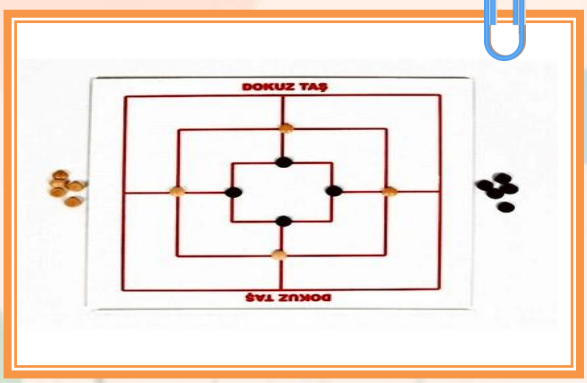

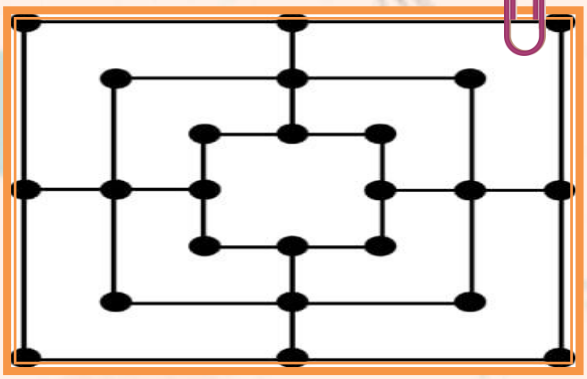

KÜÇÜKÇEKMECE BELEDİYESİ

Evde Çocuklarla Yapılacak EĞLENCELİ 100 ETKİNLİK

ZİNCİR ÖYKÜ

7+

Malzemeler:

Malzeme gerektirmez.

-

Uygulama Planı:

Herkes çember şeklinde oturur. Konuşmacı bir cümleyle öykü başlatır. Sağında oturan kişi öykünün kurgusunu bozmadan mantık akışı içinde öyküye ekleme yapar. Sonrasında sağında oturan diğer bir kişi aynı şekilde öyküye ekleme yaparak etkinliği sürdürür. Bu şekilde öykü zincir şeklinde büyüyerek devam eder. Birkaç tur sonunda uygun bir noktada çarpıcı şekilde öykü sonlandırılır. Kural: Herkes pürdikkat birbirini dinlemeli ve akışı bozmayacak şekilde yaratıcı düşünerek öyküyü devam ettirmeli.

Kazanım:

Neden- sonuç ilişkisi kurar. Sosyal becerileri gelişir.

KÜÇÜKÇEKMECE BELEDİYESİ

Evde Çocuklarla Yapılacak EĞLENCELİ 100 ETKİNLİK

LİMON İĞNESİ DENEYİ

6+

Malzemeler:

- **Limon**
- **Balon**

Uygulama Planı:

- Balonunuzu şişire bildiğiniz kadar şişirin, limonunuzun kabuğundan bir parça kesip balonunuza yaklaştırarak kabuğu sıkıp, katlayın.
- Limon kabuğundaki hidrojen karbür balonun yapıldığı malzeme olan lateksi kimyasal olarak parçalar e balonun patlamasına neden olur.
- Bir de deneyi limonun iç kısmını sıkarak yani limon suyu ile tekrarlayın neler oluyor?

Kazanım:

Neden-sonuç ilişkisi kurar.

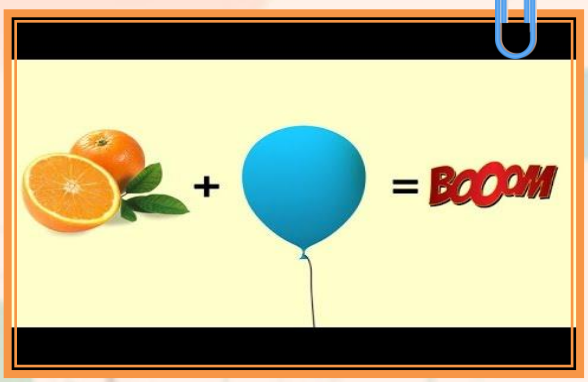

KÜÇÜKÇEKMECE BELEDİYESİ

Evde Çocuklarla Yapılacak EĞLENCELİ 100 ETKİNLİK

YANGIN SÖNDÜRÜCÜ

5+

Malzemeler:

- **Karbonat**
- **Sirke**
- **Mum**

Uygulama Planı:

- Su bardağına 3 tatlı kaşığı karbonat ekleyin ve üzerine bardağın yarısına kadar sirke doldurun.
- Köpürmeler başladıysa küçük bir mumu yakarak önünüze alabilirsiniz.
- Ardından bardağınızı mumun üzerine doğru, içerisindeki sıvı muma dökülmeyecek şekilde, eğin.
- Mumun söndüğünü göreceksiniz.
- Karbonat bir asit içinde çözüldüğünde ortaya karbondioksit gazı çıkar ve bardağınızda birikir.
- Bardağı yanan mum üzerine eğdiğinizde karbondioksit gazı mum ateşine doğru akar ve onu oksijensiz bırakarak söndürür.
- Bu deneyi birde şöyle yapalım; mumunuzu yakın ve üzerine temiz bir su bardağını kapatın.
- Bir süre sonra mum yine sönecektir. Sizce neden? Kibrit çakmak gibi yakıcı aletleri kullandığınız deneylerde yanınızda bir yetişkin olması gerekir.

Kazanım:

Bilim merakı artar.

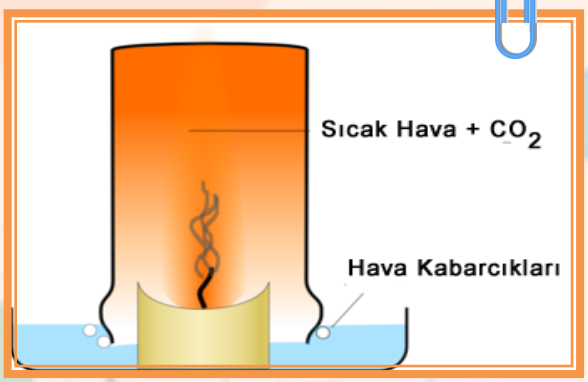

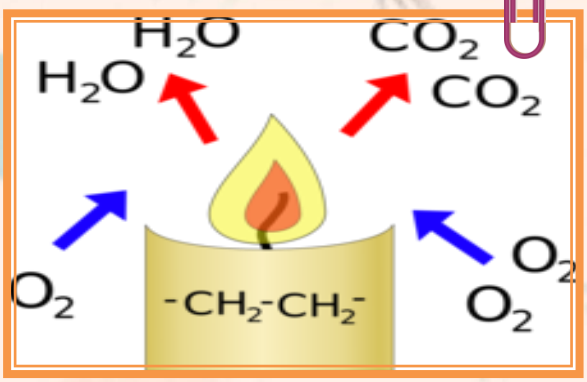

KÜÇÜKÇEKMECE BELEDİYESİ

Evde Çocuklarla Yapılacak EĞLENCELİ 100 ETKİNLİK

MİKROPLAR AKTİF

7+

Malzemeler:

- **Kuru maya**
- **Balon**
- **Şişe**

Uygulama Planı:

- Annelerimizin kullandığı kuru mayayı bir soda şişesine ya da ağzı dar başka bir kaba doldurun, üzerine ılık su ekleyip şişenin ağzına balonunuzu geçirin.
- Düzeneğinizi evinizdeki en soğuk odaya bırakıp birkaç saat sonra kontrol edin.
- Değişim var mı? Sonra aynı deneyi tekrarlamayı ama bu kez düzeneğinizi evinizdeki sıcak bir noktaya bırakın.
- Bir kaç saat sonra kontrol edin. Değişim var mı? Son olarak kuru maya eklediğiniz şişeye hiç su katmadan balonu şişeye geçirin ve hazırladığınız düzeneği yine sıcak bir ortamda bekletin.
- Birkaç saat sonra kontrol edin. Değişim var mı? Sizce bu 3 durum arasında ki fark neydi ve oluşan değişikliklerin kaynağı nedir.
- Kuru maya içerisinde yararlı mikroplar bulunur ve bu mikroplar kuru ortamda uzun yıllar uyku halinde yaşayabilir ancak uygun şartlar oluştuğunda yeniden aktifleşerek etki gösterirler.

Kazanım:

Bilim merakı uyandırır.

KÜÇÜKÇEKMECE BELEDİYESİ

Evde Çocuklarla Yapılacak EĞLENCELİ 100 ETKİNLİK

KİM KİMİNLE NE ZAMAN NE YAPIYOR

8+

Malzemeler:

- **Kalem**
- **Kağıt**

Uygulama Planı:

- Oyun kağıt ile oynanır. (Argo kelimelerin kullanılmaması kuralı konur.)
- Kâğıda kim kiminle ne zaman nerede ne yapıyor? yazılır.
- Kelimeleri ayırmak için çizgiler çizilir.
- Kaç kişi varsa o kadar kâğıt harcanır.
- Kimse birbirine göstermeden kim bölümünü doldurur (örneğin Hasan).
- Sonra kim bölümü katlanır, kağıtlar oyuncularla değiştirilir.
- Bu böyle devam eder. Bittiğinde kâğıtlar açılır, hepsi okunur. Kelimeler birleştirilir.
- Ortaya garip veya komik cümleler çıkar. Puanlama ya da kazanan-kaybeden bulunmaz.

Kazanım:

Hikaye unsurlarını kavrar.

KÜÇÜKÇEKMECE BELEDİYESİ

Evde Çocuklarla Yapılacak EĞLENCELİ 100 ETKİNLİK

SELAM SÖYLE

5+

Malzemeler:

Malzeme gerektirmez.

Uygulama Planı:

- Oyuna başlamak için oyuncular halka olur. Her şeyden önce oyuncuların kendilerine komik birer isim seçmesi gerekir. Bu isimler şunlar olabilir: Neettin, Ayıbettin, Kaybettin, Söylettin, Kaçıverdin.
- Herkes adını seçtikten sonra kendini tanıtır. Arkadaşlarının adını iyice öğrenmesine yardımcı olur. Oyun düzenli olarak, kendinden bir önceki kişi ile kendisinden sonra gelenle ondan sonra gelenin adı söylenerek oynanır.
- Diyelim ki oyunu Neetin isimli oyuncu başlatıyor. Oyunu başlatan sağındakine adıyla seslenir: Ayıbettin efendi (veya hanımefendi de olabilir). - Efendim. -Kaybettin efendiye söyle Kaçıverdin efendinin (solundakinin adını söylüyor) ona selamı varmış.
- Söz Ayıbettin'de: Kaybettin Efendi! -Efendiiim. -Söylettin Efendiye söyle, Nettin Efendi'nin ona selamı varmış.
- Oyun yanlışlar yapıldıkça gülüşerek, yanlışlar düzeltilerek devam eder. Biraz sonra artık herkes birbirinin adını öğrenmiş olacağından oyun yanlışsız olarak eğlenceli bir şekilde turlanır.

Kazanım:

Dili kullanma becerileri gelişir.

KÜÇÜKÇEKMECE BELEDİYESİ

Evde Çocuklarla Yapılacak EĞLENCELİ 100 ETKİNLİK

KOMİK MEKTUPLAR

7+

Malzemeler:

- **Kağıt**
- **Kalem**
- **Zarf**

Uygulama Planı:

- Oyun en az üç kişiden oluşur. Amaç, hayali bir kahramana mektup yazıp bunları cevaplamaktır.
- Herkes bir zarfın üzerine hayali bir adres yazar. Sonra zarflar karıştırılır ve herkes karıştırılan zarflardan birine adres yazar.
- Bu aşamadan sonra oyuncular arasında mektuplar yer değiştirir. Oyuncu kendisine çıkan mektubu yüksek sesle okur.

Kazanım:

Dil kullanım kabiliyeti gelişir.

KÜÇÜKÇEKMECE BELEDİYESİ

Evde Çocuklarla Yapılacak EĞLENCELİ 100 ETKİNLİK

HAYVAN TUTMACA

6+

Malzemeler:

Malzeme gerektirmez.

Uygulama Planı:

Oyunculardan biri aklından bir hayvan tutar. Diğer oyuncular tutulan hayvana dair sorular sorar. “Kaç ayaklı?”, “Ne yer?”, “Nerede yaşar?”, “Ne renktir?” gibi. Verilen cevaplara göre oyuncunun tuttuğu hayvan tahmin edilmeye çalışılır. Oyun bu şekilde sıra ile devam eder.

Kazanım:

Akıl yürütme becerisi gelişir.

KÜÇÜKÇEKMECE BELEDİYESİ

Evde Çocuklarla Yapılacak EĞLENCELİ 100 ETKİNLİK

PALET YAPIMI

8+

Malzemeler:

- **Plastik küçük kapak**
- **Yapıştırıcı**
- **Yoğurt kutusu kapağı**

Uygulama Planı:

- Beyaz ve geniş olan yoğurt kapağının içine palet görüntüsü vererek mavi kapak yapıştırılır.
- Yoğurt kapağının ortasına başparmak için delik açılır. Yapıştırılan kapaklar için bir müddet beklenir.
- Geri dönüşüm malzemeleri ile yapılan bu etkinliğimiz palet olarak kullanılabilir.

Kazanım:

Hayal gücü gelişir.

KÜÇÜKÇEKMECE BELEDİYESİ

Evde Çocuklarla Yapılacak EĞLENCELİ 100 ETKİNLİK

DOĞAL DEZENFEKTAN

5+

Malzemeler:

- **Sirke**
- **Karbonat**
- **Tuz**

Uygulama Planı:

Ellerimiz mikropların en çok bulaştığı uzuvlarımızdır. Bu yüzden eve girdiğimizde ve gün içerisinde sık sık ellerimizi yıkamamız gerekir. Bunun dışında mikropları öldüren başka malzemelerde vardır. Bunlara genel olarak dezenfektan deniliyor. 500ml içme suyuna 5 çay kaşığı tuz ve 2 çay kaşığı karbonat ekleyip karıştırın. Bu çözeltiyi ağız ve burnunuzu temizlemek için kullanabilirsiniz. Ayrıca yine 1000 ml şişeye 500 ml su, 5 çay kaşığı tuz ve 500 ml sirke ekleyerek oluşturacağınız karışımı oda spreyi el spreyi olarak kullanabilirsiniz.

Kazanım:

Mikroplardan korunma için kişisel temizliğin önemini kavrar.



KÜÇÜKÇEKMECE BELEDİYESİ

Evde Çocuklarla Yapılacak EĞLENCELİ 100 ETKİNLİK

KARTONDAN KEDİ FİGÜRLÜ AYRAÇ YAPIMI

5+

Malzemeler:

- Kalem
- Karton
- Makas
- Yapıştırıcı
- Parşömen
- Beyaz Fon Kartonu

Uygulama Planı:

Kendi ayracımızı kendimiz yapıyoruz. Parşömen kağıda bir kedi çiziyoruz. Beyaz fon kartonuna bir tane de kopyasını çiziyoruz. Önce çizdiğimiz çizgileri belirgin hale getirip sonra da içini boyayalım, son olarak da dış çizimlerden keselim.
Kestiğimiz bu parçayı mukavva kartonuna veya normal bir kartona da olabilir yapıştırıp kitap ve defter arasına koymak için kullanabiliriz.

Kazanım:

Hayal gücü ve el becerisi gelişir.



KÜÇÜKÇEKMECE BELEDİYESİ

Evde Çocuklarla Yapılacak EĞLENCELİ 100 ETKİNLİK

ÖRDEK KALEMLİK

6+

Malzemeler:

- **Tuvalet kâğıdı rulosu**
- **Yapıştırıcı**
- **Renkli el işi kâğıtları**
- **Keçeli kalem**
- **Mukavva**
- **Makas**

Uygulama Planı:

- Çocukların çalışma masalarını renklendirmek için evdeki malzemelerle yapılabilecek güzel bir kalemlik çalışması paylaşmak istiyorum sizlerle.
- Hem çocuklarla güzel vakit geçirmiş, hem üretmeyi öğretmiş hem de çocuklarımıza geri dönüşüm bilincini aşılamış oluruz…
- Tuvalet kâğıdı rulosundan kalemlik yapımı için gerekli malzemeler; Tuvalet kâğıdı ruloları (sayıyı kendi ihtiyacınıza göre belirleyebilirsiniz)
- El işi kâğıtları (ruloları kaplamak için ördeğin yüzü, ayakları ve kanatları için kullanılabilir.)
- İnce mukavva kartonu (tırtılın yüzü için. Tercihe göre yumurta kolisi üzerinde ki kartonlar kullanılabilir.)
- Yapıştırıcı (el işi kâğıtlarını rulolara yapıştırmak için prit, ruloları kartona yapıştırmak için uhu tavsiye ederim)
- Keçeli kalem, Hazır göz (bu kısım da keçeli kalemle çizilebilir.)

Kazanım:

Geri dönüşüm malzemelerini kullanarak el becerisi ve hayal gücünü kullanır.

KÜÇÜKÇEKMECE BELEDİYESİ

Evde Çocuklarla Yapılacak EĞLENCELİ 100 ETKİNLİK

TABAKTAN HAVA DURUMU

5+

Malzemeler:

- **2 Adet Plastik veya Köpük Tabak**
- **Makas**
- **Raptiye**
- **Keçeli kalem, guaj veya akrilik boya**

Uygulama Planı:

- Plastik tabaktan hava durumu raporu oyunu evde oyun ve eğitim için iyi bir fikir olabilir...
- Plastik tabakları (2 adet) (ister desenli ister kendiniz renklendirin) üst üste koyup tam ortalarına delik açılır. Alttaki tabağa, üstünde pasta dilimi şeklinde bölünüp hava durumu resimleri olan kağıt yapıştırılır. Üst tabağa da bir pasta dilimi seklinde bir pencere açılır.
- Ortalarındaki deliğe de plastik çıtçıt takılır. Böylece rahatça döner. Çocuklar hava durumu sunuculuğu oynayabilirler
- Tercihe göre mevsimler de yapılabilir.

Kazanım:

Hava durumunu öğrenir ve mevsimleri kavrar.
El motor becerisi gelişir.





KÜÇÜKÇEKMECE BELEDİYESİ

Evde Çocuklarla Yapılacak EĞLENCELİ 100 ETKİNLİK

ÜFLEMELİ FUTBOL TOPU

5+

Malzemeler:

- Dikdörtgen şeklinde bir kutu (ayakkabı kutusu idealdir.)
- 2 adet pipet Beyaz ve yeşil renkli kalem tercihe göre de el işi kağıdı
- Kale yapılabilecek boyutta ince mukavva dan kutu.
- Renkli yapışkanlı kağıt(Tercihe göre)
- Yapıştırıcı- makas Renkli a4 kağıdı Pinpon (top olarak kullanılacak

Uygulama Planı:

Ayakkabı kutusunun içini yeşil el işi kâğıdı ile halı saha şeklinde kaplayarak başlayalım işe. Elinizde hazır kullanabileceğiniz yeterli büyüklükte bir kutu yoksa mukavvadan da kolaylıkla bu şekilde bir kutu yapabilirsiniz. Kale yapmak için mukavva parçasından kutu yapalım. Yapıştırıcı yardımı ile kaleleri halı sahaya yapıştıralım. Halı saha içindeki çizgileri beyaz el işi kağıdı kullanarak yapalım. Oyunumuz oynamaya hazır hale geldi. Pinpon topunu ve pipetleri kullanarak topu üfleme yolu ile hareket ettirelim ve karşı takımın kalesine gol atmaya çalışalım.

Kazanım:

Geri dönüşüm malzemelerini kullanarak el becerisi ve hayal gücü gelişir.

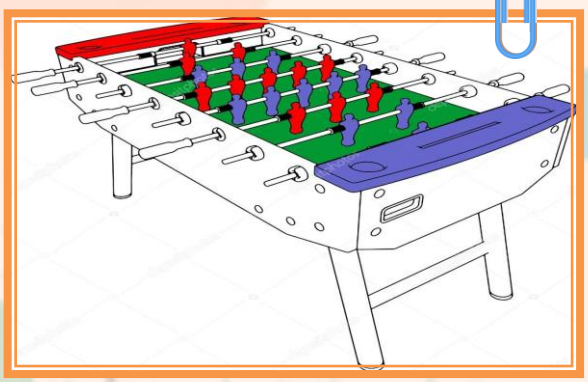

KÜÇÜKÇEKMECE BELEDİYESİ

Evde Çocuklarla Yapılacak EĞLENCELİ 100 ETKİNLİK

KURT-KUZU-OT PROBLEMİ

7+

Malzemeler:

- **Kağıt**
- **Kalem**

Uygulama Planı:

Kurt-Kuzu-Ot resimleri kağıda çiziniz ve hikayeyi anlatınız.

Hikâye şöyle: Ahmet Amcanın çiftliği köyün biraz dışında kızıl derenin hemen öbür yanındaymış. Ahmet amca bir gün kuzusunu, ormandan bahçesine inen kurdu ve kuzusu için ayırdığı bir miktar otu da alıp karşı kıyıya geçmek istemiş. Ancak karşıya geçebileceği tek araç ufacık bir kayıkmış ve hepsinin beraber karşıya geçmesi imkânsızmış. Kayığa her defasına birini alabiliyormuş; ya kuzuyu, ya kurdu ya da otu yanına alabilecekmiş. Ancak bir sorunu daha varmış, kurtla kuzuyu yalnız bırakırsa kurt kuzuyu yermiş, kuzuyla otu yalnız bıraksa bu sefer kuzu da otları yermiş.

Daha sonra kestiğiniz kartlarla veya temsili materyallerle bu problemi çocuğunuzdan çözmesini uygulamalı bir şekilde isteyiniz.

Kazanım:

Problem çözme sürecinde takip edilmesi gereken adımları fark eder.



KÜÇÜKÇEKMECE BELEDİYESİ

Evde Çocuklarla Yapılacak EĞLENCELİ 100 ETKİNLİK

HİKÂYENİ OLUŞTUR

9+

Malzemeler:

Malzeme gerektirmez

Uygulama Planı:

- Yetişkin kişi ilk önce yer, zaman ve kahramanı seçer.
- Mesela, ''gündüz'',''sonbahar'',''tavşan'',''ağaç'' ve ''orman'' kelimelerinden oluşan hikâyeyi başlatır ve çocuklardan seçtiği kişinin tamamlamasını ister.
- Zaman zaman yetişkin kişi hikâyeyi zenginleştirerek yeni kahramanlar, renkler, sayılar ekleyerek hikâyeyesin tamamlanmasına yardımcı olur.
- Sonunda oluşturulan hikâye ile ilgili sorular sorulur.

Kazanım:

Muhakeme yeteneği gelişir.

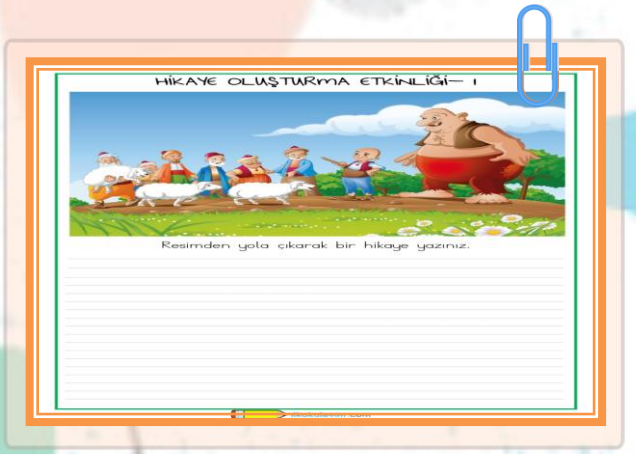

KÜÇÜKÇEKMECE BELEDİYESİ

Evde Çocuklarla Yapılacak EĞLENCELİ 100 ETKİNLİK

ŞEKİL BULMACA

7+

Malzemeler:

- **Renkli kağıtlar**
- **Kalem**

Uygulama Planı:

- Renkli kağıtlardan geometrik şekiller kesilir.
- Bütün şekiller evin içinde dağıtılır.
- Bulunması istenilen şekil, rengi ile birlikte söylenir.
- Oyunculardan bunu ilk bulan puanları kazanır.

Kazanım:

Konsantrasyon, hızlı ve farklı düşünme becerisi gelişir.



KÜÇÜKÇEKMECE BELEDİYESİ

Evde Çocuklarla Yapılacak EĞLENCELİ 100 ETKİNLİK

MANDALDAN UÇAK YAPIMI

5+

Malzemeler:

- **Tahta Mandal**
- **Dondurma Çubukları**
- **Tahta çay karıştırma çubukları**
- **Renkli keçeli kalemler**
- **Yapıştırıcı (Ahşap tutkalı)**
- **Makas (Şekilli kesen makas varsa çok daha iyi olur)**

Uygulama Planı:

- Tahta mandalları ve dondurma çubuklarını boyayarak başlıyoruz işe. Mandalları boyayıp boyamamak sizin tercihinize kalmış.
- Keçeli kalemlerle boyama yapabileceğiniz gibi akrilik veya guaj boyanız varsa onlarla da boyama yapabilirisiniz.
- Karıştırma çubuğunu istediğimiz uzunlukta, şekil vererek kesiyoruz.
- Mandalın bir ağzı yukarıya bir ağzı aşağıya bakacak şekilde tutarak aşağıya bakan ağzının tutma yerine karıştırma çubuğunu, üst tarafta kalan ağzının uç kısmına da dil çubuğunu yapıştırıyoruz.
- Son olarak alt orta kısmına küçük bir karton yapıştırarak uç kısmının havada kalmasını sağlıyoruz.

Kazanım:

Hayal gücünü kullanarak atık malzemeleri kullanarak el becerisi gelişir.

KÜÇÜKÇEKMECE BELEDİYESİ

Evde Çocuklarla Yapılacak EĞLENCELİ 100 ETKİNLİK

HAYAL ÇİZMECE

7+

Malzemeler:

Kalem

Uygulama Planı:

Tahmin edecek oyuncu sırtını döner, diğer oyuncu elindeki kalemin yazmayan tarafını kullanarak bir kelime yazar veya bir şekil çizer.

Kazanım:

Hayal gücü ve dikkati gelişir.